

DEPENDENCIA: ORGANISMO OPERADOR DE AGUA POTABLE  
SECCION: DIRECCION GENERAL  
OFICIO: SIMAP -11  
EXPEDIENTE: 11/02/2020  
ASUNTO: EL QUE SE INDICA

**L.C. JAVIER ALBANO BERNAL GONZALEZ**  
**TESORERO MUNICIPAL**  
**VILLA DE COS**  
**PRESENTE**

Por medio del presente y de la manera más atenta me dirijo a usted para hacer entrega de la documentación e información de la Cuenta Pública 2019 del Sistema Municipal de Agua Potable de Villa de Cos, que contiene la siguiente información:

**Información Financiera:** Estado de Actividades, Estado de Situación Financiera, Estado de Variación en la Hacienda Pública, Estado de Cambios en la Situación Financiera, Estado de Flujos de Efectivo, Notas en los Estados Financieros, Estado Analítico del Activo, Balanza de Comprobación, Estado Analítico de Pasivo.

**Información Presupuestaria:** Estado Analítico de Ingresos, Estado Analítico del Presupuesto de Egresos: administrativa, económica, clasificación por objeto de gasto y clasificación funcional.

**Información Contable:** Relación de bienes que integran el patrimonio (Inventario), Cedula de Adquisición de bienes muebles e inmuebles, Planilla de Personal al 31 de Diciembre y Copia del consejo en que fue aprobada la cuenta pública.

**Estados Financieros para Consolidación:** Estado de Situación Financiera, Estado de Variación en la Hacienda Pública, Estado de Actividades, Estado de Cambios en la Situación Financiera y Estado de Flujos de Efectivo.

Sin más por el momento me despido de usted no sin antes enviarle un cordial saludo.

**A T E N T A M E N T E**  
**Villa de Cos, Zac., 11 de Febrero de 2020**

**C. ELOY GONZALEZ CAMPOS**

TESORERIA  
**ALBANO BERNAL GONZALEZ**  
26 FEB. 2020  
VILLA DE COS, ZAC.

**SIMAP**  
Sistema Municipal  
de Agua Potable  
Villa de Cos

EN LA CIUDAD DE VILLA DE COS, ZACATECAS, SIENDO LAS DOCE HORAS CON CINCUENTA Y DOS MINUTOS DEL DIA DIECIOCHO DEL MES DE FEBRERO DEL DOS MIL VEINTE SE REUNIERON, EN LA SALA DE JUNTAS DE CABILDO, SITIADO EN AVENIDA HIDALGO NUMERO 5, COL. CENTRO, DE ESTA CABECERA MUNICIPAL, PARA LLEVAR ACABO LA REUNION ORDINARIA DEL CONSEJO DIRECTIVO Y CONSULTIVO DEL SISTEMA MUNICIPAL DE AGUA POTABLE, CON LA PRESENCIA DEL PROFESOR NOE TORRES MALDONADO PRESIDENTE DEL CONSEJO DIRECTIVO DEL SISTEMA MUNICIPAL DE AGUA POTABLE, LA LIC. IVON SARAI REYES BECERRA COMISARIA DEL SISTEMA MUNICIPAL DE AGUA POTABLE, EL C. EMMANUEL ALBERTO CERVANTES MARTINEZ VICEPRESIDENTE DEL CONSEJO CONSULTIVO DEL SISTEMA MUNICIPAL DE AGUA POTABLE, EL C. ELOY GONZALEZ CAMPOS DIRECTOR GENERAL DEL SISTEMA MUNICIPAL DE AGUA POTABLE, LA TSU.MARIA IMELDA GONZALEZ ESCOBEDO COMO REPRESENTANTE DE LA SECRETARIA DEL AGUA Y MEDIO AMBIENTE (SAMA) Y EL ING. EDUARDO AYALA HERNANDEZ REPRESENTANTE DE LA COMISION NACIONAL DEL AGUA (CONAGUA) PARA LA REUNION ORDINARIA BAJO EL SIGUIENTE ORDEN DEL DIA:-----

---- **PUNTO NUMERO UNO:** PASE DE LISTA Y VERIFICACIÓN DE QUORUM LEGAL.-----

-----**PUNTO NÚMERO DOS:** APROBACIÓN DEL PROYECTO DE ORDEN DEL DÍA.-----

-----**PUNTO NÚMERO TRES:** PRESENTACION DE MANERA OFICIAL AL PRESIDENTE DEL CONSEJO CONSULTIVO DEL SISTEMA MUNICIPAL DE AGUA POTABLE.-----

----- **PUNTO NUMERO CUATRO:** APROBACION DE LA CUENTA PUBLICA DEL EJERCICIO 2019.-----

**PUNTO CINCO:** LEVANTAMIENTO DE INVENTARIO DE BIENES MUEBLES E INMUEBLES DEL SISTEMA MUNICIPAL DE AGUA POTABLE.---

-----**PUNTO NUMERO SEIS:** APROBACION DE TABULAR DE COMBUSTIBLE DEL SISTEMA MUNICIPAL DE AGUA POTABLE -----

-----**PUNTO SISTE:** ASUNTOS GENERALES.-----

-----**PUNTO OCHO:** CLAUSURA.-----

-----**I.- PASE DE LISTA Y VERIFICACION DE QUORUM.**-----

----- EL PROFR NOE TORRES MALDONADO, PRESIDENTE DEL CONSEJO DIRECTIVO REALIZO EL PASE DE LISTA DE ASISTENCIA, HABIENDO QUORUM LEGAL PARA CONTINUAR, CON EL SIGUIENTE PUNTO.-----

-----**II.- APROBACIÓN DEL ORDEN DEL DIA.** SE APRUEBA EL PROYECTO DEL ORDEN DEL DÍA POR UNANIMIDAD.-----

**III. PRESENTACION DE MANERA OFICIAL AL PRESIDENTE DEL CONSEJO CONSULTIVO DEL SISTEMA MUNICIPAL DE AGUA POTABLE.** EL PRESIDENTE DEL CONSEJO DIRECTIVO, EL PROFESOR NOE TORRES MALDONADO PRESENTO A L.E. JOSE MANUEL FERNANDEZ NAVA COMO PRESIDENTE DEL CONSEJO CONSULTIVO DE MANERA OFICIAL COMO PARTE DEL SISTEMA MUNICIPAL DE AGUA POTABLE.-----

-----**VI: APROBACION DE CUENTA PÚBLICA DEL EJERCICIO 2019.** SE APROBO POR UNANIMIDAD ESTE PUNTO.-----

-----**V. APROBACION DEL LEVANTAMIENTO DE INVENTARIO DE BINES MUEBLES E INMUEBLES DEL SISTEMA MUNICIPAL DE AGUA POTABLE.** SE APROBO POR UNANIMIDAD ESTE PUNTO -----

-----**VI. APROBACION DEL TABULAR DE COMBUSTIBLE DEL SISTEMA MUNICIPAL DE AGUA POTABLE.** SE APROBO POR

UNANIMIDAD ESTE PUNTO.-----


**VII. ASUNTOS GENERALES.** EL PRESIDENTE DEL CONSEJO DIRECTIVO HACE LA PETICION DE MODIFICAR Y APROBAR EL ORGANIGRAMA, ASI COMO TAMBIEN HACE LA SOLICITUD DE MOSTRAR DE MANERA FISICA EL INCREMENTO DE SALARIAL PARA ESTE EJERCICIO FISCAL 2020.-----

**VII. CLAUSURA:** SIENDO LAS CATORCE HORAS CON CUARENTA Y OCHO MINUTOS DEL DÍA DIECIOCHO DE FEBRERO DEL AÑO 2020 Y NO HABIENDO OTRO ASUNTO A TRATAR SE DA POR CONCLUIDA LA REUNION DE LOS CONSEJOS DIRECTIVO Y CONSULTIVO DEL SISTEMA MUNICIPAL DE AGUA POTABLE.-----

ATENTAMENTE:



PROFR. NOE TORRES MALDONADO  
PRESIDENTE DEL CONSEJO DIRECTIVO



LIC. IVON SARAI REYES BECERRA  
COMISARIA DEL SIMAP




C. ELOY GONZALEZ CAMPOS  
DIRECTOR DEL SIMAP




L.E. JOSÉ MANUEL FERNANDEZ NAVA  
PRESIDENTE DEL CONSEJO  
CONSULTIVO



T.C. MARIA JIMELA GONZALEZ ESCOBEDO  
SECRETARIA DE AGUA Y MEDIO AMBIENTE



ING. EDUARDO AYALA HERNANDEZ  
COMISIÓN NACIONAL DEL AGUA





**CUENTA PÚBLICA 2019**

Cuenta Pública 2019  
 SMAP VILLA DE COS  
 Estado de Actividades  
 Del 1 de Enero al 31 de Diciembre de 2019 y 2018  
 (Pesos)

Concepto	2019	2018
<b>INGRESOS Y OTROS BENEFICIOS</b>		
<b>Ingresos de la Gestión</b>	<b>4,182,032</b>	<b>2,803,406</b>
Impuestos	0	0
Cuotas y Aportaciones de Seguridad Social	0	0
Contribuciones de Mejoras	0	0
Derechos	4,182,032	2,803,406
Productos	0	0
Aprovechamientos	0	0
Ingresos por Venta de Bienes y Prestación de Servicios	0	0
<b>Participaciones, Aportaciones, Convenios, Incentivos Derivados de la Colaboración Fiscal, Fondos Distintos de Aportaciones, Transferencias, Asignaciones, Subsidios y Subvenciones, y Pensiones y Jubilaciones</b>	<b>0</b>	<b>2,195,546</b>
Participaciones, Aportaciones, Convenios, Incentivos Derivados de la Colaboración Fiscal, Fondos Distintos de Aportaciones	0	0
Transferencias, Asignaciones, Subsidios y Subvenciones, y Pensiones y Jubilaciones	0	2,195,546
<b>Otros Ingresos y Beneficios</b>	<b>0</b>	<b>0</b>
Ingresos Financieros	0	0
Incremento por Variación de Inventarios	0	0
Disminución del Exceso de Estimaciones por Pérdida o Deterioro u Obsolescencia	0	0
Disminución del Exceso de Provisiones	0	0
Otros Ingresos y Beneficios Varios	0	0
<b>Total de Ingresos y Otros Beneficios</b>	<b>4,182,032</b>	<b>4,998,951</b>
<b>GASTOS Y OTRAS PÉRDIDAS</b>		
<b>Gastos de Funcionamiento</b>	<b>4,456,020</b>	<b>5,010,473</b>
Servicios Personales	2,674,953	2,932,738
Materiales y Suministros	479,332	537,596
Servicios Generales	1,301,734	1,540,139
<b>Transferencias, Asignaciones, Subsidios y Otras Ayudas</b>	<b>0</b>	<b>0</b>
Transferencias Internas y Asignaciones al Sector Público	0	0
Transferencias al Resto del Sector Público	0	0
Subsidios y Subvenciones	0	0
Ayudas Sociales	0	0
Pensiones y Jubilaciones	0	0
Transferencias a Fideicomisos, Mandatos y Contratos Análogos	0	0
Transferencias a la Seguridad Social	0	0
Donativos	0	0
Transferencias al Exterior	0	0
<b>Participaciones y Aportaciones</b>	<b>0</b>	<b>0</b>
Participaciones	0	0
Aportaciones	0	0
Convenios	0	0
<b>Intereses, Comisiones y Otros Gastos de la Deuda Pública</b>	<b>0</b>	<b>0</b>
Intereses de la Deuda Pública	0	0
Comisiones de la Deuda Pública	0	0
Gastos de la Deuda Pública	0	0
Costo por Coberturas	0	0
Apoyos Financieros	0	0
<b>Otros Gastos y Pérdidas Extraordinarias</b>	<b>87,640</b>	<b>119,301</b>
Estimaciones, Depreciaciones, Deterioros, Obsolescencia y Provisiones	87,640	119,301
Disminución de Inventarios	0	0
Aumento por Insuficiencia de Estimaciones por Pérdida o Deterioro y Aumento por Insuficiencia de Provisiones	0	0
Otros Gastos	0	0
<b>Inversión Pública</b>	<b>0</b>	<b>0</b>
Inversión Pública no Capitalizable	0	0
<b>Total de Gastos y Otras Pérdidas</b>	<b>4,543,659</b>	<b>5,129,774</b>
<b>Resultados del Ejercicio (Ahorro/Desahorro)</b>	<b>-361,628</b>	<b>-130,822</b>

En su favor protesta de decir verdad, declaramos que los Estados Financieros y Notas son razonablemente correctos y responsabilidad del emisor


L. E. NOE TORRES MALDONADO  
 PRESIDENTE DEL CONSEJO DIRECTIVO

C. ELOY GONZALEZ CAMPOS  
 DIRECTOR DEL SMAP

LIC. IVON SARAI REYES BECERRA  
 COMISARIA DEL CONSEJO DIRECTIVO

**SIMAP**  
 Sistema Municipal  
 de Agua Potable  
 Villa de Cos, Zac.

**SIMAP**  
 Sistema Municipal  
 de Agua Potable  
 Villa de Cos



Cuenta Pública 2019  
SMAP VILLA DE COS  
Estado de Situación Financiera  
Al 31 de Diciembre de 2019 y 2018  
(Pesos)

CONCEPTO	Año 2019	Año 2018
<b>ACTIVO</b>		
<b>Activo Circulante</b>		
Efectivo y Equivalentes	688,880	1,052,899
Derechos a Recibir Efectivo o Equivalentes	902,496	1,042,507
Derechos a Recibir Bienes o Servicios	76	76
Inventarios	0	0
Almacenes	0	0
Estimación por Pérdida o Deterioro de Activos Circulantes	0	0
Otros Activos Circulantes	0	0
<b>Total de Activos Circulantes</b>	<b>1,601,452</b>	<b>2,095,481</b>
<b>Activo No Circulante</b>		
Inversiones Financieras a Largo Plazo	0	0
Derechos a Recibir Efectivo o Equivalentes a Largo Plazo	0	0
Bienes Inmuebles, Infraestructura y Construcciones en Proceso	0	0
Bienes Muebles	579,370	579,370
Activos Intangibles	18,992	18,992
Depreciación, Deterioro y Amortización Acumulada de Bienes	-460,985	-372,946
Activos Diferidos	0	0
Estimación por Pérdida o Deterioro de Activos no Circulantes	0	0
Otros Activos no Circulantes	0	0
<b>Total de Activos No Circulantes</b>	<b>137,776</b>	<b>225,416</b>
<b>Total del Activo</b>	<b>1,739,229</b>	<b>2,320,898</b>
<b>PASIVO</b>		
<b>Pasivo Circulante</b>		
Cuentas por Pagar a Corto Plazo	1,905,887	1,905,887
Documentos por Pagar a Corto Plazo	0	0
Porción a Corto Plazo de la Deuda Pública a Largo Plazo	0	0
Títulos y Valores a Corto Plazo	0	0
Pasivos Diferidos a Corto Plazo	0	0
Fondos y Bienes de Terceros en Garantía y/o Administración a Corto Plazo	0	0
Provisiones a Corto Plazo	0	0
Otros Pasivos a Corto Plazo	0	0
<b>Total de Pasivos Circulantes</b>	<b>1,905,887</b>	<b>1,905,887</b>
<b>Pasivo No Circulante</b>		
Cuentas por Pagar a Largo Plazo	0	0
Documentos por Pagar a Largo Plazo	0	0
Deuda Pública a Largo Plazo	0	0
Pasivos Diferidos a Largo Plazo	0	0
Fondos y Bienes de Terceros en Garantía y/o en Administración a Largo Plazo	0	0
Provisiones a Largo Plazo	0	0
<b>Total de Pasivos No Circulantes</b>	<b>0</b>	<b>0</b>
<b>Total del Pasivo</b>	<b>1,905,887</b>	<b>1,905,887</b>
<b>HACIENDA PÚBLICA/ PATRIMONIO</b>		
<b>Hacienda Pública/Patrimonio Contribuido</b>		
Aportaciones	0	0
Donaciones de Capital	0	0
Actualización de la Hacienda Pública / Patrimonio	0	0
<b>Hacienda Pública/Patrimonio Generado</b>		
Resultados del Ejercicio (Ahorro / Desahorro)	-186,658	424,227
Resultados de Ejercicios Anteriores	-361,628	-130,822
Revalúos	1,433,076	1,793,155
Reservas	0	0
Rectificaciones de Resultados de Ejercicios Anteriores	-1,238,106	-1,238,106
<b>Exceso o Insuficiencia en la Actualización de la Hacienda Pública/Patrimonio</b>	<b>0</b>	<b>0</b>
Resultado por Posición Monetaria	0	0
Resultado por Tenencia de Activos no Monetarios	0	0
<b>Total Hacienda Pública/ Patrimonio</b>	<b>-166,658</b>	<b>424,227</b>
<b>Total del Pasivo y Hacienda Pública / Patrimonio</b>	<b>1,739,229</b>	<b>2,320,898</b>


**Presidente**

C. E. NOE TORRES MALDONADO  
PRESIDENTE DEL CONSEJO DIRECTIVO

**Comisaría**

LIC. IVON SARAT REYES BECERRA  
COMISARIA DEL CONSEJO DIRECTIVO



Bajo protesta de decir verdad declaramos que los Estados Financieros y sus datos son verídicos y responsabilidad del emisor



C. ELOY GONZALEZ CAMPOS  
DIRECTOR DEL SMAP

Cuenta Pública 2019  
 SMAP VILLA DE COS  
 Estado de Variación en la Hacienda Pública  
 Del 1 de Enero al 31 de Diciembre de 2019  
 (pesos)

Concepto	Hacienda Pública/Patrimonio Contribuido	Hacienda Pública/Patrimonio Generado de Ejercicios Anteriores	Hacienda Pública/Patrimonio Generado del Ejercicio	Exceso o Insuficiencia en la Actualización de la Hacienda Pública / Patrimonio	TOTAL
<b>HACIENDA PÚBLICA/PATRIMONIO CONTRIBUIDO NETO 2018</b>					
Aportaciones	0				0
Donaciones de Capital	0				0
Actualización de la Hacienda Pública/Patrimonio	0				0
<b>HACIENDA PÚBLICA /PATRIMONIO GENERADO NETO 2018</b>					
Resultados del Ejercicio (Ahorro/Desahorro)		555,049	-130,822		424,227
Resultados de Ejercicios Anteriores		1,793,155	-130,822		-130,822
Revalúos		0		0	1,793,155
Reservas		0			0
Rectificaciones de Resultados de Ejercicios Anteriores		-1,238,106			-1,238,106
<b>EXCESO O INSUFICIENCIA EN LA ACTUALIZACIÓN DE LA HACIENDA PÚBLICA/PATRIMONIO NETO 2018</b>					
Resultado por Posición Monetaria				0	0
Resultado por Tenencia de Activos no Monetarios				0	0
<b>HACIENDA PÚBLICA / PATRIMONIO NETO FINAL 2018</b>	0	555,049	-130,822	0	424,227
<b>CAMBIOS EN LA HACIENDA PÚBLICA/PATRIMONIO CONTRIBUIDO NETO 2019</b>					
Aportaciones	0				0
Donaciones de Capital	0				0
Actualización de la Hacienda Pública/Patrimonio	0				0
<b>VARIACIONES DE LA HACIENDA PÚBLICA / PATRIMONIO GENERADO NETO 2019</b>					
Resultados del Ejercicio (Ahorro/Desahorro)		-360,079	-230,806		-590,885
Resultados de Ejercicios Anteriores		-360,079	130,822		-361,628
Revalúos		0	0	0	-229,257
Rectificaciones de Resultados de Ejercicios Anteriores		0	0	0	0
<b>CAMBIOS EN EL EXCESO O INSUFICIENCIA EN LA ACTUALIZACIÓN DE LA HACIENDA PÚBLICA/ PATRIMONIO NETO 2019</b>					
Resultado por Posición Monetaria				0	0
Resultado por Tenencia de Activos no Monetarios				0	0
<b>HACIENDA PÚBLICA / PATRIMONIO NETO FINAL 2019</b>	0	194,970	-361,628	0	-166,658



Responsable de la verificación de la información financiera y sus Notas son razonablemente confiables y verdaderas en todos los aspectos materiales.

de declarar verdad declaramos que los Estados Financieros y sus Notas son razonablemente confiables y verdaderas en todos los aspectos materiales.

L. E. NOE TORRES MALDONADO  
 PRESIDENTE DEL CONSEJO DIRECTIVO

LIC. IVON SARAI REYES BECERRA  
 COMISARIA DEL CONSEJO DIRECTIVO

C. ELOY GONZALEZ CAMPOS  
 DIRECTOR DEL SMAP

Comisaría Pública/Patrimonio Contribuido  
 Sistema Municipal de Agua Potable  
 Villa de Cos, Zac.


Cuenta Pública 2019  
SMAP VILLA DE COS  
Estado de Cambios en la Situación Financiera  
Del 1 de Enero al 31 de Diciembre de 2019  
(Pesos)

Concepto	Origen	Aplicación
<b>ACTIVO</b>	<b>581,669</b>	<b>0</b>
<b>Activo Circulante</b>	<b>494,029</b>	<b>0</b>
Efectivo y Equivalentes	354,019	0
Derechos a Recibir Efectivo o Equivalentes	140,010	0
Derechos a Recibir Bienes o Servicios	0	0
Inventarios	0	0
Almacenes	0	0
Estimación por Pérdida o Deterioro de Activos Circulantes	0	0
Otros Activos Circulantes	0	0
<b>Activo No Circulante</b>	<b>87,640</b>	<b>0</b>
Inversiones Financieras a Largo Plazo	0	0
Derechos a Recibir Efectivo o Equivalentes a Largo Plazo	0	0
Bienes Inmuebles, Infraestructura y Construcciones en Proceso	0	0
Bienes Muebles	0	0
Activos Intangibles	0	0
Depreciación, Deterioro y Amortización Acumulada de Bienes	87,640	0
Activos Diferidos	0	0
Estimación por Pérdida o Deterioro de Activos no Circulantes	0	0
Otros Activos no Circulantes	0	0
<b>PASIVO</b>	<b>9,216</b>	<b>0</b>
<b>Pasivo Circulante</b>	<b>9,216</b>	<b>0</b>
Cuentas por Pagar a Corto Plazo	9,216	0
Documentos por Pagar a Corto Plazo	0	0
Porción a Corto Plazo de la Deuda Pública a Largo Plazo	0	0
Títulos y Valores a Corto Plazo	0	0
Pasivos Diferidos a Corto Plazo	0	0
Fondos y Bienes de Terceros en Garantía y/o Administración a Corto Plazo	0	0
Provisiones a Corto Plazo	0	0
Otros Pasivos a Corto Plazo	0	0
<b>Pasivo No Circulante</b>	<b>0</b>	<b>0</b>
Cuentas por Pagar a Largo Plazo	0	0
Documentos por Pagar a Largo Plazo	0	0
Deuda Pública a Largo Plazo	0	0
Pasivos Diferidos a Largo Plazo	0	0
Fondos y Bienes de Terceros en Garantía y/o en Administración a Largo Plazo	0	0
Provisiones a Largo Plazo	0	0
<b>HACIENDA PÚBLICA/ PATRIMONIO</b>	<b>0</b>	<b>590,885</b>
<b>Hacienda Pública/Patrimonio Contribuido</b>	<b>0</b>	<b>0</b>
Aportaciones	0	0
Donaciones de Capital	0	0
Actualización de la Hacienda Pública / Patrimonio	0	0
<b>Hacienda Pública/Patrimonio Generado</b>	<b>0</b>	<b>590,885</b>
Resultados del Ejercicio (Ahorro / Desahorro)	0	230,806
Resultados de Ejercicios Anteriores	0	360,079
Revalúos	0	0
Reservas	0	0
Rectificaciones de Resultados de Ejercicios Anteriores	0	0
<b>Exceso o Insuficiencia en la Actualización de la Hacienda Pública/Patrimonio</b>	<b>0</b>	<b>0</b>
Resultado por Posición Monetaria	0	0
Resultado por Tenencia de Activos no Monetarios	0	0

Declaro por protesta de decir verdad declaro que los datos financieros y estadísticos son razonablemente correctos y responsabilidad del emisor

LEONOR TORRES MALDONADO  
PRESIDENTE DEL CONSEJO DIRECTIVO

C. ELOY GONZALEZ CAMPOS  
DIRECTOR DEL SMAP






Cuenta Pública 2019  
SMAP VILLA DE COS  
Estado de Flujos de Efectivo  
Del 1 de Enero al 31 de Diciembre de 2019 y 2018  
(Pesos)

Concepto	2019	2018
<b>Flujos de Efectivo de las Actividades de Operación</b>		
<b>Origen</b>	<b>4,182,032</b>	<b>4,998,951</b>
Impuestos	0	0
Cuotas y Aportaciones de Seguridad Social	0	0
Contribuciones de mejoras	0	0
Derechos	4,182,032	2,803,406
Productos	0	0
Aprovechamientos	0	0
Ingresos por Venta de Bienes y Prestación de Servicios	0	0
Participaciones, Aportaciones, Convenios, Incentivos Derivados de la Colaboración Fiscal y Fondos Distintos de Aportaciones	0	0
Transferencias, Asignaciones, Subsidios y Subvenciones, y Pensiones y Jubilaciones	0	2,195,546
Otros Orígenes de Operación	0	0
<b>Aplicación</b>	<b>4,536,050</b>	<b>4,490,623</b>
Servicios Personales	2,474,890	2,208,839
Materiales y Suministros	470,903	525,524
Servicios Generales	1,297,212	1,510,256
Transferencias Internas y Asignaciones al Sector Público	0	0
Transferencias al resto del Sector Público	0	0
Subsidios y Subvenciones	0	0
Ayudas Sociales	0	0
Pensiones y Jubilaciones	0	0
Transferencias a Fideicomisos, Mandatos y Contratos Análogos	0	0
Transferencias a la Seguridad Social	0	0
Donativos	0	0
Transferencias al Exterior	0	0
Participaciones	0	0
Aportaciones	0	0
Convenios	0	0
Otras Aplicaciones de Operación	293,046	246,005
<b>Flujos Netos de Efectivo por Actividades de Operación</b>	<b>-354,019</b>	<b>508,328</b>
<b>Flujos de Efectivo de las Actividades de Inversión</b>		
<b>Origen</b>	<b>0</b>	<b>0</b>
Bienes Inmuebles, Infraestructura y Construcciones en Proceso	0	0
Bienes Muebles	0	0
Otros Orígenes de Inversión	0	0
<b>Aplicación</b>	<b>0</b>	<b>4,440</b>
Bienes Inmuebles, Infraestructura y Construcciones en Proceso	0	0
Bienes Muebles	0	4,440
Otras Aplicaciones de Inversión	0	0
<b>Flujos Netos de Efectivo por Actividades de Inversión</b>	<b>0</b>	<b>-4,440</b>
<b>Flujo de Efectivo de las Actividades de Financiamiento</b>		
<b>Origen</b>	<b>0</b>	<b>0</b>
Endeudamiento Neto	0	0
Interno	0	0
Externo	0	0
Otros Orígenes de Financiamiento	0	0
<b>Aplicación</b>	<b>0</b>	<b>0</b>
Servicios de la Deuda	0	0
Interno	0	0
Externo	0	0
Otras Aplicaciones de Financiamiento	0	0
<b>Flujos netos de Efectivo por Actividades de Financiamiento</b>	<b>0</b>	<b>0</b>
<b>Incremento/Disminución Neta en el Efectivo y Equivalentes al Efectivo</b>	<b>-354,019</b>	<b>503,888</b>
Efectivo y Equivalentes al Efectivo al inicio del Ejercicio	1,052,899	549,010
Efectivo y Equivalentes al Efectivo al final del Ejercicio	698,880	1,052,899

Bajo protesta de decir verdad declaramos que los Estados Financieros y sus Notas son razonablemente correctos y responsabilidad del emisor



L.E. NOE TORRES MALDONADO  
PRESIDENTE DEL CONSEJO DIRECTIVO

LIC. IVON SARAI REYES ECERRA  
COMISARIA DEL CONSEJO DIRECTIVO



C. ELOY GONZALEZ CAMPOS  
DIRECTOR DEL SMAP





**SISTEMA MUNICIPAL DE AGUA POTABLE DE VILLA DE COS**  
**NOTAS A LOS ESTADOS FINANCIEROS**

**AL 31 DE DICIEMBRE DE 2019**

Con el propósito de dar cumplimiento a los artículos 46 y 49 de la Ley General de Contabilidad Gubernamental, los entes públicos deberán acompañar notas a los estados financieros cuyos rubros así lo requieran teniendo presente los postulados de revelación suficiente e importancia relativa con la finalidad, que la información sea de mayor utilidad para los usuarios.

A continuación se presentan los tres tipos de notas que acompañan a los estados, a saber:

- a) Notas de desglose;
- b) Notas de memoria (cuentas de orden), y
- c) Notas de gestión administrativa.

**a) NOTAS DE DESGLOSE**

**I) NOTAS AL ESTADO DE SITUACIÓN FINANCIERA**

**Activo**

- **Efectivo y Equivalentes**

1. Se informará acerca de los fondos con afectación específica, el tipo y monto de los mismos; de las inversiones financieras se revelará su tipo y monto, su clasificación en corto y largo plazo separando aquellas que su vencimiento sea menor a 3 meses.

A continuación se relacionan las cuentas que integran el rubro de efectivo y equivalentes:

Concepto	2019	2018
BANCOS/TESORERÍA	\$ 23,368.59	\$ 296,294.95
INVERSIONES TEMPORALES (HASTA 3 MESES)	\$ .00	\$ .00
FONDOS CON AFECTACIÓN ESPECÍFICA	\$ .00	\$ .00
<b>Suma \$</b>	<b>23,368.59 \$</b>	<b>296,294.95</b>

**Bancos/Tesorería**

Representa el monto de efectivo disponible propiedad de ENTE/INSTITUTO, en instituciones bancarias, su importe se integra por:

Banco	Importe
BANORTE	\$ 137.40
SANTANDER	\$ 23,231.19
	\$ .00

	<b>Suma \$</b>	<b>23,368.59</b>
--	----------------	------------------

**Inversiones Temporales**

Representa el monto de efectivo invertido por **ENTE/INSTITUTO**, la cual se efectúa a plazos que van de inversión a la vista hasta 90 días, su importe se integra por:

Banco	Importe
	\$ .00
	\$ .00
	\$ .00
	\$ .00
	\$ .00
<b>Suma \$</b>	<b>-</b>

**Fondos con Afectación Especifica**

Representan el monto de los fondos con afectación específica que deben financiar determinados gastos o actividades.

Banco	Importe
	\$ .00
	\$ .00
<b>Suma \$</b>	<b>-</b>

• **Derechos a recibir Efectivo y Equivalentes y Bienes o Servicios a Recibir**

2. *Por tipo de contribución se informará el monto que se encuentre pendiente de cobro y por recuperar de hasta cinco ejercicios anteriores, asimismo se deberán considerar los montos sujetos a algún tipo de juicio con una antigüedad mayor a la señalada y la factibilidad de cobro.*

Concepto	2019	2018
CUENTAS POR COBRAR A CORTO PLAZO	\$ 325,336.01	\$ 322,970.49
DEUDORES DIVERSOS POR COBRAR A CORTO PLAZO	\$ .00	\$ .00
OTROS DERECHOS A RECIBIR EFECTIVO O EQUIVALENTES A CORTO PLAZO	\$ 575,014.31	\$ 717,336.32
<b>Suma \$</b>	<b>900,350.32</b>	<b>1,040,306.81</b>

Las Cuentas por Cobrar a Corto Plazo se integran por:

Concepto	2019	2019%
IVA AGREDITABLE PAGADO	325,336.01	36.13%
SUBSIDIO PARA EL EMPLEO	6,483.24	0.72%

IVA ACREDITABLE PAGADO	511,918.13	56.86%
IVA ACREDITABLE POR PAGAR	56,612.94	6.29%
		0
<b>Suma \$</b>	<b>900,350.32</b>	<b>100.00%</b>

**Deudores Diversos por Cobrar a Corto Plazo**

Representa el monto de los derechos de cobro a favor del ente público por gastos por comprobar, principalmente relacionados con viáticos.

**Otros Derechos a recibir Efectivo y Equivalentes a Corto Plazo**

Representan los derechos de cobro originados en el desarrollo de las actividades del ente público, de los cuales se espera recibir una contraprestación representada en recursos, bienes o servicios; en un plazo menor o igual a doce meses, no incluidos en las cuentas anteriores,

3. *Se elaborará, de manera agrupada, los derechos a recibir efectivo y equivalentes, y bienes o servicios a recibir, (excepto cuentas por cobrar de contribuciones o fideicomisos que se encuentran dentro de inversiones financieras, participaciones y aportaciones de capital) en una desagregación por su vencimiento en días a 90, 180, menor o igual a 365 y mayor a 365. Adicionalmente, se informará de las características cualitativas relevantes que le afecten a estas cuentas.*

• **Bienes Disponibles para su Transformación o Consumo (inventarios)**

4. *Se clasificarán como bienes disponibles para su transformación aquellos que se encuentren dentro de la cuenta Inventarios. Esta nota aplica para aquellos entes públicos que realicen algún proceso de transformación y/o elaboración de bienes. En la nota se informará del sistema de costo y método de valuación aplicados a los inventarios, así como la conveniencia de su aplicación dada la naturaleza de los mismos. Adicionalmente, se revelará el impacto en la información financiera por cambios en el método o sistema.*

5. *De la cuenta Almacén se informará acerca del método de valuación, así como la conveniencia de su aplicación. Adicionalmente, se revelará el impacto en la información financiera por cambios en el método.*

• **Inversiones Financieras**

6. *De la cuenta Inversiones financieras, que considera los fideicomisos, se informará de éstos los recursos asignados por tipo y monto, y características significativas que tengan o puedan tener alguna incidencia en las mismas.*

7. *Se informará de las inversiones financieras, los saldos de las participaciones y aportaciones de capital.*

• **Bienes Muebles, Inmuebles e Intangibles**

8. Se informará de manera agrupada por cuenta, los rubros de Bienes Muebles e Inmuebles, el monto de la depreciación del ejercicio y la acumulada, el método de depreciación, tasas aplicadas y los

criterios de aplicación de los mismos. Asimismo, se informará de las características significativas del estado en que se encuentren los activos.

9. Se informará de manera agrupada por cuenta, los rubros de activos intangibles y diferidos, su monto y naturaleza, amortización del ejercicio, amortización acumulada, tasa y método aplicados.

**Bienes Inmuebles, Infraestructura y Construcciones en Proceso**

Se integra de la siguiente manera:

Concepto	2019	2018
TERRENOS	\$ .00	\$ .00
OTROS BIENES INMUEBLES	\$ .00	\$ .00
<b>Subtotal BIENES MUEBLES</b>	<b>\$ -</b>	<b>\$ -</b>

**Bienes Muebles, Intangibles y Depreciaciones**

Se integran de la siguiente manera:

Concepto	2019	2018
MOBILIARIO Y EQUIPO DE ADMINISTRACIÓN	\$ 141,958.39	\$ 141,958.39
MOBILIARIO Y EQUIPO EDUCACIONAL Y RECREATIVO	\$ 2,870.70	\$ 2,870.70
VEHICULOS Y EQUIPO DE TRANSPORTE	\$ 404,000.00	\$ 404,000.00
MAQUINARIA, OTROS EQUIPOS Y HERRAMIENTAS	\$ 30,540.56	\$ 30,540.56
<b>Subtotal BIENES MUEBLES</b>	<b>579369.65</b>	<b>579369.65</b>
SOFTWARE	\$ 18,992.00	\$ 18,992.00
LICENCIAS	\$ .00	\$ .00
<b>Subtotal ACTIVOS INTANGIBLES</b>	<b>18992</b>	<b>18992</b>
DEPRECIACIÓN ACUMULADA DE BIENES MUEBLES	\$ 460,585.39	\$ 372,945.54
<b>DEPRECIACIÓN, DETERIORO Y AMORTIZACIÓN ACUMULADA DE BIENES</b>	<b>460585.39</b>	<b>372945.54</b>
<b>Suma</b>	<b>1058947.04</b>	<b>971307.19</b>

**Activo Diferido**

Se integran de la siguiente manera:

Concepto	2019	2018
	\$ .00	\$ .00



# SISTEMA MUNICIPAL DE AGUA POTABLE DE VILLA DE COS

## NOTAS A LOS ESTADOS FINANCIEROS

- Estimaciones y Deterioros

10. Se informarán los criterios utilizados para la determinación de las estimaciones; por ejemplo: estimación de cuentas incobrables, estimación de inventarios, deterioro de activos biológicos y cualquier otra que aplique.

- Otros Activos

11. De las cuentas de otros activos se informará por tipo circulante o no circulante, los montos totales asociados y sus características cualitativas significativas que les impacten financieramente.

### Pasivo

1. Se elaborará una relación de las cuentas y documentos por pagar en una desagregación por su vencimiento en días a 90, 180, menor o igual a 365 y mayor a 365. Asimismo, se informará sobre la factibilidad del pago de dichos pasivos.
2. Se informará de manera agrupada los recursos localizados en Fondos de Bienes de Terceros en Administración y/o en Garantía a corto y largo plazo, así como la naturaleza de dichos recursos y sus características cualitativas significativas que les afecten o pudieran afectarles financieramente.
3. Se informará de las cuentas de los pasivos diferidos y otros, su tipo, monto y naturaleza, así como las características significativas que les impacten o pudieran impactarles financieramente.

Este género se compone de dos grupos, el Pasivo Circulante y el Pasivo No Circulante, en éstos inciden pasivos derivados de operaciones por servicios personales, cuentas por pagar por operaciones presupuestarias devengadas y contabilizadas al 30 de septiembre del ejercicio correspondiente; pasivos por obligaciones laborales, a continuación se presenta la integración del pasivo:

Concepto	2019	2018
PASIVO CIRCULANTE	\$ 1,905,886.78	\$ 1,896,670.84
PASIVO NO CIRCULANTE	\$ .00	\$ .00
<b>Suma de Pasivo \$</b>	<b>1,905,886.78 \$</b>	<b>1,896,670.84</b>

- Pasivo Circulante

Destacan entre las principales partidas del Pasivo Circulante las siguientes:

Concepto	Importe
SERVICIOS PERSONALES POR PAGAR A CORTO PLAZO	\$ 314,640.53
RETENCIONES Y CONTRIBUCIONES POR PAGAR A CORTO PLAZO	\$ 1,107,807.05
INGRESOS POR CLASIFICAR	\$ .00



**SISTEMA MUNICIPAL DE AGUA POTABLE DE VILLA DE COS**  
**NOTAS A LOS ESTADOS FINANCIEROS**

PROVEEDORES POR PAGAR A CORTO PLAZO	\$ 483,439.20
OTRAS CUENTAS POR PAGAR A CORTO PLAZO	\$ .00
<b>Suma PASIVO CIRCULANTE \$</b>	<b>1,905,886.78</b>

**Servicios Personales por Pagar a Corto Plazo**

El importe de esta cuenta esta constituido principalmente por: Aportaciones de Seguridad Social (patronal), mismas que se pagan en los meses de octubre y noviembre; Prima Vacacional, cuyo importe se paga en diciembre; Aguinaldo cuyo importe se pagará en el mes de noviembre.

**Retenciones por Pagar a Corto Plazo**

El importe de esta cuenta esta constituido principalmente por: Retenciones de ISR por Sueldos y Salarios, Honorarios y por Arrendamiento, mismo que se pagan en el mes de octubre; retenciones derivadas de aportaciones de seguridad social (Trabajadores) mismas que se liquidan en el mes de octubre.

**Ingresos por Clasificar a Corto Plazo**

Representa los recursos depositados de **ENTE/INSTITUTO**, pendientes de clasificar según los conceptos del Clasificador por Rubros de Ingresos.

**Proveedores por Pagar a Corto Plazo**

Representa los adeudos con proveedores derivados de operaciones de **ENTE/INSTITUTO**, con vencimiento menor o igual a doce meses.

- **Pasivo No Circulante**

Destacan entre las principales partidas del Pasivo No Circulante las siguientes:

Concepto	2019
PROVISIÓN PARA CONTINGENCIAS A LARGO PLAZO	\$ .00
<b>Suma de Pasivos a Largo Plazo \$</b>	<b>-</b>

**II) NOTAS AL ESTADO DE ACTIVIDADES**

**Ingresos de Gestión**

**1.** De los rubros de impuestos, cuotas y aportaciones de seguridad social, contribuciones de mejoras, derechos, productos, aprovechamientos, y de ingresos por venta de bienes y prestación de servicios, los cuales están armonizados con los rubros del Clasificador por Rubros de Ingresos, se informarán los



**SISTEMA MUNICIPAL DE AGUA POTABLE DE VILLA DE COS**  
**NOTAS A LOS ESTADOS FINANCIEROS**

montos totales y cualquier característica significativa.

*Participaciones, Aportaciones, Convenios, Incentivos Derivados de la Colaboración Fiscal, Fondos Distintos de Aportaciones, Transferencias, Asignaciones, Subsidios y Subvenciones, y Pensiones y Jubilaciones*

2. De los rubros de participaciones, aportaciones, convenios, incentivos derivados de la colaboración fiscal, fondos distintos de aportaciones, transferencias, asignaciones, subsidios y subvenciones, y pensiones y jubilaciones, los cuales están armonizados con los rubros del Clasificador por Rubros de Ingresos, se informarán los montos totales y cualquier característica significativa.

Concepto	Importe
PARTICIPACIONES	0
Subtotal Participaciones	\$0.00
APORTACIONES	0
Subtotal Aportaciones	\$0.00
	0
	0
Subtotal Convenios	\$0.00
	0
INCENTIVOS DERIVADOS DE LA COLABORACIÓN FISCAL	\$0.00
Subtotal Incentivos Derivados de la Colaboración Fiscal	\$0.00
	0
FONDOS DISTINTOS DE APORTACIONES	\$0.00
Subtotal Fondos Distintos de Aportaciones	\$0.00
	0
TRANSFERENCIAS Y ASIGNACIONES	\$0.00
Subtotal Transferencias y Asignaciones	\$0.00
	0
SUBSIDIOS Y SUBVENCIONES	\$0.00
Subtotal Transferencias y Asignaciones	\$0.00
	0
Otros Ir	\$0.00
Subtotal Pensiones y Jubilaciones	\$0.00

3. De los rubros de Ingresos Financieros, Incremento por Variación de Inventarios, Disminución del Exceso de Estimaciones por Pérdida o Deterioro u Obsolescencia, Disminución del Exceso de Provisiones, y de Otros Ingresos y Beneficios Varios, se informarán los montos totales y cualquier característica significativa.

**Gastos y Otras Pérdidas:**

1. Explicar aquellas cuentas de gastos de funcionamiento, transferencias, subsidios y otras ayudas, participaciones y aportaciones, otros gastos y pérdidas extraordinarias, así como los ingresos y gastos extraordinarios, que en lo individual representen el 10% o más del total de los gastos.



Concepto	Importe
GASTOS DE FUNCIONAMIENTO	\$4,456,019.50
TRANSFERENCIAS, ASIGNACIONES, SUBSIDIOS Y OTRAS AYUDAS	\$0.00
PARTICIPACIONES Y APORTACIONES	\$0.00
INTERESES, COMISIONES Y OTROS GASTOS DE LA DEUDA PÚBLICA	\$0.00
OTROS GASTOS Y PÉRDIDAS EXTRAORDINARIAS	\$87,639.85
<b>Suma de GASTOS Y OTRAS PÉRDIDAS \$</b>	<b>4,543,659.35</b>

A su vez se presentan aquellos rubros que en forma individual representan el 8.0% o más del total de los gastos:

Concepto	Importe	%
REMUNERACIONES AL PERSONAL DE CARÁCTER PERMANENTE	\$1,590,053.28	34.99%
SERVICIOS PROFESIONALES, CIENTÍFICOS Y TÉCNICOS Y OTROS SERVICIOS	\$39,558.56	0.87%
SEGURIDAD SOCIAL	\$284,385.50	6.26%

**III) NOTAS AL ESTADO DE VARIACIÓN EN LA HACIENDA PÚBLICA**

1. Se informará de manera agrupada, acerca de las modificaciones al patrimonio contribuido por tipo, naturaleza y monto.
2. Se informará de manera agrupada, acerca del monto y procedencia de los recursos que modifican al patrimonio generado.

En el periodo que se informa no hubo variaciones al Patrimonio Contribuido

En el periodo que se informa el patrimonio generado, procede de la recepción de las aportaciones ordinarias tanto por las entidades federativas y la Secretaría de Hacienda y Crédito Público, así como por la recepción de aportaciones extraordinarias tanto de entidades federativas y municipios.

**IV) NOTAS AL ESTADO DE FLUJOS DE EFECTIVO**

**Efectivo y equivalentes**

1. El análisis de los saldos inicial y final que figuran en la última parte del Estado de Flujo de Efectivo en la cuenta de efectivo y equivalentes es como sigue:

Concepto	2019	2018
BANCOS/TESORERÍA	23368.59	296294.95
BANCOS/DEPENDENCIAS Y OTROS	0	0
INVERSIONES TEMPORALES (HASTA 3 MESES)	0	0
FONDOS CON AFECTACIÓN ESPECÍFICA	0	0
DEPÓSITOS DE FONDOS DE TERCEROS EN GARANTÍA	0	0
<b>Total de EFECTIVO Y EQUIVALENTES \$</b>	<b>23,368.59</b>	<b>296,294.95</b>

2. Detallar las adquisiciones de bienes muebles e inmuebles con su monto global y, en su caso, el porcentaje de estas adquisiciones que fueron realizadas mediante subsidios de capital del sector central. Adicionalmente, revelar el importe de los pagos que durante el periodo se hicieron por la compra de los elementos citados.
3. Conciliación de los Flujos de Efectivo Netos de las Actividades de Operación y la cuenta de Ahorro/Desahorro antes de Rubros Extraordinarios.

	2019	2018
<b>Ahorro/Desahorro antes de rubros Extraordinarios</b>		
<i>Movimientos de partidas (o rubros) que no afectan al</i>		
Depreciación		
Amortización		
Incrementos en las provisiones		
Incremento en inversiones producido por revaluación		
Ganancia/pérdida en venta de propiedad, planta y equipo		
Incremento en cuentas por cobrar		
Partidas extraordinarias		

Las cuentas que aparecen en el cuadro anterior no son exhaustivas y tienen como finalidad ejemplificar el formato que se sugiere para elaborar la nota.

**V) CONCILIACIÓN ENTRE LOS INGRESOS PRESUPUESTARIOS Y CONTABLES, ASÍ COMO ENTRE LOS EGRESOS PRESUPUESTARIOS Y LOS GASTOS CONTABLES**

La conciliación se presentará atendiendo a lo dispuesto por el Acuerdo por el que se emite el formato de conciliación entre los ingresos presupuestarios y contables, así como entre los egresos presupuestarios y los gastos contables.

**b) NOTAS DE MEMORIA (CUENTAS DE ORDEN)**

Las cuentas de orden se utilizan para registrar movimientos de valores que no afecten o modifiquen el balance del ente contable, sin embargo, su incorporación en libros es necesaria con fines de recordatorio contable, de control y en general sobre los aspectos administrativos, o bien, para consignar sus derechos o responsabilidades contingentes que puedan, o no, presentarse en el futuro.

Las cuentas que se manejan para efectos de estas Notas son las siguientes:

**Cuentas de Orden Contables y Presupuestarias:**

Contables:



**SISTEMA MUNICIPAL DE AGUA POTABLE DE VILLA DE COS**  
**NOTAS A LOS ESTADOS FINANCIEROS**

Valores

Emisión de obligaciones

Avales y garantías

Juicios

Contratos para Inversión Mediante Proyectos para Prestación de Servicios (PPS) y Similares

Bienes concesionados o en comodato

Concepto	Importe
VALORES	0
EMISIÓN DE OBLIGACIONES	0
AVALES Y GARANTÍAS	0
JUICIOS	0
INVERSIÓN MEDIANTE PROYECTOS PARA PRESTACIÓN DE SERVICIOS (PPS) Y SIMIL	0
BIENES EN CONCESIONADOS O EN COMODATO	0
<b>Suma CUENTAS DE ORDEN CONTABLES \$</b>	<b>-</b>

Presupuestarias:

Cuentas de ingresos

Cuentas de egresos

Se informará, de manera agrupada, en las Notas a los Estados Financieros las cuentas de orden contables y cuentas de orden presupuestario, considerando al menos lo siguiente:

1. Los valores en custodia de instrumentos prestados a formadores de mercado e instrumentos de crédito recibidos en garantía de los formadores de mercado u otros.
2. Por tipo de emisión de instrumento: monto, tasa y vencimiento.
3. Los contratos firmados de construcciones por tipo de contrato.

4 El avance que se registra en las cuentas de orden presupuestarias, previo al cierre presupuestario de cada periodo que se reporte

### **c) NOTAS DE GESTIÓN ADMINISTRATIVA**

#### **1. Introducción**

Los Estados Financieros de los entes públicos, proveen de información financiera a los principales usuarios de la misma, al Congreso y a los ciudadanos.

El objetivo del presente documento es la revelación del contexto y de los aspectos económicos-financieros más relevantes que influyeron en las decisiones del periodo, y que deberán ser considerados De esta manera, se informa y explica la respuesta del gobierno a las condiciones relacionadas con la información financiera de cada periodo de gestión; además, de exponer aquellas políticas que

#### **2. Panorama Económico y Financiero**

Se informará sobre las principales condiciones económico- financieras bajo las cuales el ente público estuvo operando; y las cuales influyeron en la toma de decisiones de la administración; tanto a nivel

#### **3. Autorización e Historia**

Se informará sobre:

- a) Fecha de creación del ente.
- b) Principales cambios en su estructura.

#### **4. Organización y Objeto Social**

Se informará sobre:

- a) Objeto social.
- b) Principal actividad.
- c) Ejercicio fiscal.
- d) Régimen jurídico.
- e) Consideraciones fiscales del ente: revelar el tipo de contribuciones que esté obligado a pagar o retener.

f) Estructura organizacional básica.

g) Fideicomisos, mandatos y análogos de los cuales es fideicomitente o fideicomisario.

## 5. Bases de Preparación de los Estados Financieros

Se informará sobre:

- a) Si se ha observado la normatividad emitida por el CONAC y las disposiciones legales aplicables.
- b) La normatividad aplicada para el reconocimiento, valuación y revelación de los diferentes rubros de la información financiera, así como las bases de medición utilizadas para la elaboración de los estados financieros; por ejemplo: costo histórico, valor de realización, valor razonable, valor de recuperación o cualquier otro método empleado y los criterios de aplicación de los mismos.
- c) Postulados básicos.
- d) Normatividad supletoria. En caso de emplear varios grupos de normatividades (normatividades supletorias), deberá realizar la justificación razonable correspondiente, su alineación con los PBCG y a las características cualitativas asociadas descritas en el MCCG (documentos publicados en el Diario Oficial de la Federación, agosto 2009).
- e) Para las entidades que por primera vez estén implementando la base devengado de acuerdo a la Ley de Contabilidad, deberán:
  - Revelar las nuevas políticas de reconocimiento;
  - Su plan de implementación;
  - Revelar los cambios en las políticas, la clasificación y medición de las mismas, así como su impacto en la información financiera, y
  - Presentar los últimos estados financieros con la normatividad anteriormente utilizada con las nuevas políticas para fines de comparación en la transición a la base devengado.

## 6. Políticas de Contabilidad Significativas

Se informará sobre:

- a) Actualización: se informará del método utilizado para la actualización del valor de los activos, pasivos y Hacienda Pública/Patrimonio y las razones de dicha elección. Así como informar de la desconexión o reconexión inflacionaria.
- b) Informar sobre la realización de operaciones en el extranjero y de sus efectos en la información financiera gubernamental.
- c) Método de valuación de la inversión en acciones de Compañías subsidiarias no consolidadas y asociadas.
- d) Sistema y método de valuación de inventarios y costo de lo vendido.
- e) Beneficios a empleados: revelar el cálculo de la reserva actuarial, valor presente de los ingresos esperados comparado con el valor presente de la estimación de gastos tanto de los beneficiarios actuales como futuros.
- f) Provisiones: objetivo de su creación, monto y plazo.
- g) Reservas: objetivo de su creación, monto y plazo.
- h) Cambios en políticas contables y corrección de errores junto con la revelación de los efectos que se tendrá en la información financiera del ente público, ya sea retrospectivos o prospectivos.
- i) Reclasificaciones: se deben revelar todos aquellos movimientos entre cuentas por efectos de cambios en los tipos de operaciones.
- j) Depuración y cancelación de saldos.

## 7. Posición en Moneda Extranjera y Protección por Riesgo Cambiario

**11. Información sobre la Deuda y el Reporte Analítico de la Deuda**

- a) *Utilizar al menos los siguientes indicadores: deuda respecto al PIB y deuda respecto a la recaudación tomando, como mínimo, un periodo igual o menor a 5 años.*
- b) *Información de manera agrupada por tipo de valor gubernamental o instrumento financiero en la que se consideren intereses, comisiones, tasa, perfil de vencimiento y otros gastos de la deuda.*

**12. Calificaciones otorgadas**

*Informar, tanto del ente público como cualquier transacción realizada, que haya sido sujeta a una calificación crediticia.*

**13. Proceso de Mejora**

*Se informará de:*

- a) *Principales Políticas de control interno.*
- b) *Medidas de desempeño financiero, metas y alcance.*

**14. Información por Segmentos**

*Cuando se considere necesario se podrá revelar la información financiera de manera segmentada debido a la diversidad de las actividades y operaciones que realizan los entes públicos, ya que la consecuencia, esta información contribuye al análisis más preciso de la situación financiera, grados y fuentes de riesgo y crecimiento potencial de negocio.*

**15. Eventos Posteriores al Cierre**

*El ente público informará el efecto en sus estados financieros de aquellos hechos ocurridos en el periodo posterior al que informa, que proporcionan mayor evidencia sobre eventos que le afectan*

**16. Partes Relacionadas**

*Se debe establecer por escrito que no existen partes relacionadas que pudieran ejercer influencia significativa sobre la toma de decisiones financieras y operativas.*

**17. Responsabilidad Sobre la Presentación Razonable de la Información Contable**

*La Información Contable deberá estar firmada en cada página de la misma e incluir al final la siguiente leyenda: "Bajo protesta de decir verdad declaramos que los Estados Financieros y sus notas,*

*"Bajo protesta de decir verdad declaramos que los Estados Financieros y sus notas, son razonablemente correctos y son responsabilidad del emisor".*

Cuenta Pública 2019  
SMAP VILLA DE COS

Estado Analítico del Activo

Del 1 de Enero al 31 de Diciembre de 2019  
(Pesos)

Concepto	Saldo Inicial 1	Cargos del Periodo 2	Abonos del Periodo 3	Saldo Final 4=(1+2-3)	Variación del Periodo (4-1)
<b>ACTIVO</b>					
<b>Activo Circulante</b>	2,095,481	11,174,279	11,668,308	1,601,452	-494,029
Efectivo y Equivalentes	1,052,899	6,812,572	7,166,591	698,880	-354,019
Derechos a Recibir Efectivo o Equivalentes	1,042,507	4,361,707	4,501,718	902,496	-140,010
Derechos a Recibir Bienes o Servicios	76	0	0	76	0
Inventarios	0	0	0	0	0
Almacenes	0	0	0	0	0
Estimación por Pérdida o Deterioro de Activos Circulantes	0	0	0	0	0
Otros Activos Circulantes	0	0	0	0	0
<b>Activo No Circulante</b>	225,416	0	87,640	137,776	-87,640
Inversiones Financieras a Largo Plazo	0	0	0	0	0
Derechos a Recibir Efectivo o Equivalentes a Largo Plazo	0	0	0	0	0
Bienes Inmuebles, Infraestructura y Construcciones en Proceso	0	0	0	0	0
Bienes Muebles	579,370	0	0	579,370	0
Activos Intangibles	18,992	0	0	18,992	0
Depreciación, Deterioro y Amortización Acumulada de Bienes	-372,946	0	87,640	-460,585	-87,640
Activos Diferidos	0	0	0	0	0
Estimación por Pérdida o Deterioro de Activos no Circulantes	0	0	0	0	0
Otros Activos no Circulantes	0	0	0	0	0
<b>TOTAL DEL ACTIVO</b>	2,320,898	11,174,279	11,755,948	1,739,229	-581,669

**Comisaría**  
Bajo protesta de decir verdad declaramos que los Estados Financieros y sus Notas son razonablemente correctos y responsabilidad del emisor

L.E. NOE TORRES MALDONADO  
PRESIDENTE DEL CONSEJO DIRECTIVO


**SIMAP**  
Sistema Municipal de Agua Potable  
Villa de Cos, Zac.

**Presidente**

**SIMAP**  
Sistema Municipal de Agua Potable  
Villa de Cos, Zac.

C. MON SARAI REYES BECERRA  
PRESIDENTE DEL CONSEJO DIRECTIVO

C. ELOY GONZALEZ CAMPOS  
DIRECTOR DEL SIMAP





# SMAP VILLA DE COS ESTADO DE ZACATECAS

Balanza de Comprobación del 01/ene./2019 al 31/dic./2019  
Cuentas de Mayor con saldo y/o movimientos. (De la cuenta: 1000 a la 9000)

Fecha y hora de Impresión | 10/feb./2020  
01:01 p. m.

Usu: Supervisor  
Rep: rptBalanzaComprobacion

Nat.	Cuenta	Nombre de la cuenta	SALDO ANTERIOR		MOVIMIENTOS		SALDO ACTUAL	
			DEUDOR	ACREEDOR	DEUDOR	ACREEDOR	DEUDOR	ACREEDOR
D	1111	EFFECTIVO	\$756,603.69	\$0.00	\$3,146,204.01	\$3,227,296.23	\$675,511.47	\$0.00
D	1112	BANCOS/TESORERÍA	\$296,294.95	\$0.00	\$3,666,368.00	\$3,939,294.36	\$23,368.59	\$0.00
D	1122	CUENTAS POR COBRAR A CORTO PLAZO	\$322,970.49	\$0.00	\$2,365.52	\$0.00	\$325,336.01	\$0.00
D	1124	INGRESOS POR RECUPERAR A CORTO PLAZO	\$0.00	\$0.00	\$4,182,031.56	\$4,182,031.56	\$0.00	\$0.00
D	1125	DEUDORES POR ANTICIPOS DE LA TESORERÍA A CORTO PLAZO	\$0.00	\$0.00	\$15,000.00	\$13,032.83	\$1,967.17	\$0.00
D	1126	PRÉSTAMOS OTORGADOS A CORTO PLAZO	\$2,200.00	\$0.00	\$20,178.90	\$22,200.00	\$178.90	\$0.00
D	1129	OTROS DERECHOS A RECIBIR EFFECTIVO O EQUIVALENTES A CORTO PLAZO	\$717,336.32	\$0.00	\$142,131.47	\$284,453.48	\$575,014.31	\$0.00
D	1131	ANTICIPO A PROVEEDORES POR ADQUISICIÓN DE BIENES Y PRESTACIÓN DE SERVICIOS A CORTO PLAZO	\$76.00	\$0.00	\$0.00	\$0.00	\$76.00	\$0.00
D	1241	MOBILIARIO Y EQUIPO DE ADMINISTRACIÓN	\$141,958.39	\$0.00	\$0.00	\$0.00	\$141,958.39	\$0.00
D	1242	MOBILIARIO Y EQUIPO EDUCACIONAL Y RECREATIVO	\$2,870.70	\$0.00	\$0.00	\$0.00	\$2,870.70	\$0.00
D	1244	VEHICULOS Y EQUIPO DE TRANSPORTE	\$404,000.00	\$0.00	\$0.00	\$0.00	\$404,000.00	\$0.00
D	1246	MAQUINARIA, OTROS EQUIPOS Y HERRAMIENTAS	\$30,540.56	\$0.00	\$0.00	\$0.00	\$30,540.56	\$0.00
D	1251	SOFTWARE	\$18,992.00	\$0.00	\$0.00	\$0.00	\$18,992.00	\$0.00
A	1263	DEPRECIACIÓN ACUMULADA DE BIENES MUEBLES	\$0.00	\$372,945.54	\$0.00	\$87,639.85	\$0.00	\$460,585.39
A	2111	SERVICIOS PERSONALES POR PAGAR A CORTO PLAZO	\$0.00	\$723,899.03	\$3,084,211.51	\$2,674,953.01	\$0.00	\$314,640.53
A	2112	PROVEEDORES POR PAGAR A CORTO PLAZO	\$0.00	\$277,722.40	\$1,863,255.54	\$2,068,972.34	\$0.00	\$483,439.20
A	2117	RETENCIONES Y CONTRIBUCIONES POR PAGAR A CORTO PLAZO	\$0.00	\$895,049.41	\$251,481.35	\$464,238.99	\$0.00	\$1,107,807.05
A	3210	RESULTADOS DEL EJERCICIO (AHORRO/DESAHORRO)	\$0.00	\$0.00	\$0.00	\$0.00	\$0.00	\$0.00
A	3220	RESULTADOS DE EJERCICIOS ANTERIORES	\$0.00	\$1,662,332.81	\$229,257.00	\$0.00	\$0.00	\$1,433,075.81
A	3251	CAMBIOS EN POLÍTICAS CONTABLES	\$0.00	-\$984,461.79	\$0.00	\$0.00	\$0.00	-\$984,461.79
A	3252	CAMBIOS POR ERRORES CONTABLES	\$0.00	-\$253,644.30	\$0.00	\$0.00	\$0.00	-\$253,644.30
A	4143	DERECHOS POR PRESTACIÓN DE SERVICIOS	\$0.00	\$0.00	\$0.00	\$4,099,947.94	\$0.00	\$4,099,947.94
A	4144	ACCESORIOS DE DERECHOS	\$0.00	\$0.00	\$0.00	\$82,083.62	\$0.00	\$82,083.62
D	5111	REMUNERACIONES AL PERSONAL DE CARÁCTER PERMANENTE	\$0.00	\$0.00	\$1,590,053.28	\$0.00	\$1,590,053.28	\$0.00
D	5112	REMUNERACIONES AL PERSONAL DE CARÁCTER TRANSITORIO	\$0.00	\$0.00	\$474,532.61	\$0.00	\$474,532.61	\$0.00
D	5113	REMUNERACIONES ADICIONALES Y ESPECIALES	\$0.00	\$0.00	\$213,053.70	\$0.00	\$213,053.70	\$0.00
D	5114	SEGURIDAD SOCIAL	\$0.00	\$0.00	\$284,385.50	\$0.00	\$284,385.50	\$0.00
D	5115	OTRAS PRESTACIONES SOCIALES Y ECONÓMICAS	\$0.00	\$0.00	\$112,927.92	\$0.00	\$112,927.92	\$0.00
D	5121	MATERIALES DE ADMINISTRACIÓN, EMISIÓN DE DOCUMENTOS Y ARTÍCULOS OFICIALES	\$0.00	\$0.00	\$27,403.88	\$0.00	\$27,403.88	\$0.00
D	5122	ALIMENTOS Y UTENSILIOS	\$0.00	\$0.00	\$20,808.95	\$0.00	\$20,808.95	\$0.00
D	5123	MATERIAS PRIMAS Y MATERIALES DE PRODUCCIÓN Y COMERCIALIZACIÓN	\$0.00	\$0.00	\$17,598.86	\$0.00	\$17,598.86	\$0.00
D	5124	MATERIALES Y ARTÍCULOS DE CONSTRUCCIÓN Y DE REPARACIÓN	\$0.00	\$0.00	\$4,950.02	\$0.00	\$4,950.02	\$0.00
D	5125	PRODUCTOS QUÍMICOS, FARMACÉUTICOS Y DE LABORATORIO	\$0.00	\$0.00	\$24,335.00	\$0.00	\$24,335.00	\$0.00
D	5126	COMBUSTIBLES, LUBRICANTES Y ADITIVOS	\$0.00	\$0.00	\$332,653.84	\$0.00	\$332,653.84	\$0.00
D	5129	HERRAMIENTAS, REFACCIONES Y ACCESORIOS MENORES	\$0.00	\$0.00	\$51,581.87	\$0.00	\$51,581.87	\$0.00
D	5131	SERVICIOS BÁSICOS	\$0.00	\$0.00	\$1,114,850.82	\$0.00	\$1,114,850.82	\$0.00
D	5132	SERVICIOS DE ARRENDAMIENTO	\$0.00	\$0.00	\$73,235.85	\$0.00	\$73,235.85	\$0.00






**SMAP VILLA DE COS  
ESTADO DE ZACATECAS**

**Balanza de Comprobación del 01/ene./2019 al 31/dic./2019**  
Cuentas de Mayor con saldo y/o movimientos. (De la cuenta: 1000 a la 9000)

Fecha y hora de Impresión | 10/feb./2020  
01:01 p. m.

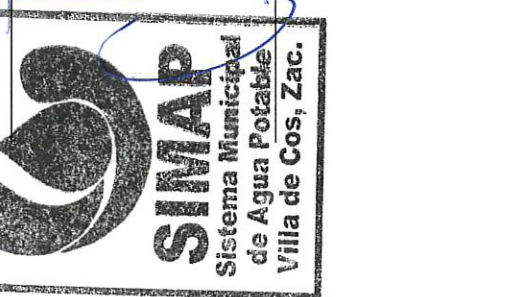
Usu: Supervisor  
Rep: rptBalanzaComprobacion

Nat.	Cuenta	Nombre de la cuenta	SALDO ANTERIOR		MOVIMIENTOS		SALDO ACTUAL	
			DEUDOR	ACREEDOR	DEUDOR	ACREEDOR	DEUDOR	ACREEDOR
D	5133	SERVICIOS PROFESIONALES, CIENTIFICOS Y TÉCNICOS Y OTROS SERVICIOS	\$0.00	\$0.00	\$39,558.56	\$0.00	\$39,558.56	\$0.00
D	5134	SERVICIOS FINANCIEROS, BANCARIOS Y COMERCIALES	\$0.00	\$0.00	\$6,563.00	\$0.00	\$6,563.00	\$0.00
D	5135	SERVICIOS DE INSTALACIÓN, REPARACIÓN, MANTENIMIENTO Y CONSERVACIÓN	\$0.00	\$0.00	\$54,082.27	\$0.00	\$54,082.27	\$0.00
D	5136	SERVICIOS DE COMUNICACIÓN SOCIAL Y PUBLICIDAD	\$0.00	\$0.00	\$5,755.17	\$0.00	\$5,755.17	\$0.00
D	5139	OTROS SERVICIOS GENERALES	\$0.00	\$0.00	\$7,688.40	\$0.00	\$7,688.40	\$0.00
D	5515	DEPRECIACIÓN DE BIENES MUEBLES	\$0.00	\$0.00	\$87,639.85	\$0.00	\$87,639.85	\$0.00
D	8110	LEY DE INGRESOS ESTIMADA	\$0.00	\$0.00	\$5,500,000.00	\$0.00	\$5,500,000.00	\$0.00
A	8120	LEY DE INGRESOS POR EJECUTAR	\$0.00	\$0.00	\$4,182,031.56	\$5,500,000.00	\$0.00	\$1,317,968.44
A	8140	LEY DE INGRESOS DEVENGADA	\$0.00	\$0.00	\$4,182,031.56	\$4,182,031.56	\$0.00	\$0.00
A	8150	LEY DE INGRESOS RECAUDADA	\$0.00	\$0.00	\$0.00	\$4,182,031.56	\$0.00	\$4,182,031.56
A	8210	PRESUPUESTO DE EGRESOS APROBADO	\$0.00	\$0.00	\$0.00	\$5,500,000.00	\$0.00	\$5,500,000.00
D	8220	PRESUPUESTO DE EGRESOS POR EJERCER	\$0.00	\$0.00	\$7,130,212.00	\$6,684,675.38	\$445,536.62	\$0.00
A	8230	MODIFICACIONES AL PRESUPUESTO DE EGRESOS APROBADO	\$0.00	\$0.00	\$1,630,212.00	\$1,630,212.00	\$0.00	\$0.00
D	8240	PRESUPUESTO DE EGRESOS COMPROMETIDO	\$0.00	\$0.00	\$5,054,463.38	\$4,456,019.50	\$598,443.88	\$0.00
D	8250	PRESUPUESTO DE EGRESOS DEVENGADO	\$0.00	\$0.00	\$4,456,019.50	\$4,243,004.22	\$213,015.28	\$0.00
D	8260	PRESUPUESTO DE EGRESOS EJERCIDO	\$0.00	\$0.00	\$4,243,004.22	\$4,243,004.22	\$0.00	\$0.00
D	8270	PRESUPUESTO DE EGRESOS PAGADO	\$0.00	\$0.00	\$4,243,004.22	\$0.00	\$4,243,004.22	\$0.00
Sumas =>			\$2,693,843.10	\$2,693,843.10	\$61,767,122.96	\$61,767,122.65	\$17,743,473.45	\$17,743,473.45



L.E. NOE TORRES MALDONADO  
PRESIDENTE DEL CONSEJO DIRECTIVO

LIC. IVON SARAI REYES BECERRA  
COMISARIA DEL CONSEJO DIRECTIVO



C. ELOY GONZALEZ CAMPOS  
DIRECTOR DEL SMAP



Cuenta Pública 2019  
 SMAP VILLA DE COS  
 Estado Analítico de la Deuda y Otros Pasivos  
 Del 1 de Enero al 31 de Diciembre de 2019  
 (Pesos)



Denominación de las Deudas	Moneda de Contratación	Institución o País Acreedor	Saldo Inicial del Periodo	Saldo Final del Periodo
<b>DEUDA PÚBLICA</b>				
<b>Corto Plazo</b>				
<b>Deuda Interna</b>				
Instituciones de Crédito	Peso	México	0	0
Títulos y Valores	Peso	México	0	0
Arrendamientos Financieros	Peso	México	0	0
<b>Deuda Externa</b>				
Organismos Financieros Internacionales	Peso	México	0	0
Deuda Bilateral	Peso	México	0	0
Títulos y Valores	Peso	México	0	0
Arrendamientos Financieros	Peso	México	0	0
<b>Subtotal a Corto Plazo</b>			<b>0</b>	<b>0</b>
<b>Largo Plazo</b>				
<b>Deuda Interna</b>				
Instituciones de Crédito	Peso	México	0	0
Títulos y Valores	Peso	México	0	0
Arrendamientos Financieros	Peso	México	0	0
<b>Deuda Externa</b>				
Organismos Financieros Internacionales	Peso	México	0	0
Deuda Bilateral	Peso	México	0	0
Títulos y Valores	Peso	México	0	0
Arrendamientos Financieros	Peso	México	0	0
<b>Subtotal a Largo Plazo</b>			<b>0</b>	<b>0</b>
Otros Pasivos	Peso	México	1,896,671	1,905,887
<b>Total Deuda y Otros Pasivos</b>			<b>1,896,671</b>	<b>1,905,887</b>

Bajo protesta de decir verdad declaramos que los Estados Financieros y sus Notas son razonablemente correctos y responsabilidad del emisor

L.E. NOE TORRES MALDONADO  
 PRESIDENTE DEL CONSEJO DIRECTIVO

M.C. IVON SARAI REYES BECERRA  
 COMISARIA DEL CONSEJO DIRECTIVO

C. ELOY GONZALEZ CAMPOS  
 DIRECTOR DEL SMAP



Cuenta Pública 2019  
 SMAP VILLA DE COS  
 Endeudamiento Neto  
 Del 1 de Enero al 31 de Diciembre de 2019

Identificación de Crédito o Instrumento	Contratación/Colocación	Amortización	Endeudamiento Neto
	A	B	C = A - B
<b>Creditos Bancarios</b>			
			0
			0
			0
			0
			0
			0
			0
			0
			0
			0
<b>Total Créditos Bancarios</b>	<b>0</b>	<b>0</b>	<b>0</b>

<b>Otros Instrumentos de Deuda</b>			
			0
			0
			0
			0
			0
			0
			0
			0
			0
			0
			0
<b>Total Otros Instrumentos de Deuda</b>	<b>0</b>	<b>0</b>	<b>0</b>

<b>Presidente</b>			
<b>TOTAL</b>	<b>0</b>	<b>0</b>	<b>0</b>

**Presidente**



**SIMAP**  
 Sistema Municipal  
 de Agua Potable  
 Villa de Cos, Zac.


L.E. NOE TORRES MALDONADO  
 PRESIDENTE DEL CONSEJO DIRECTIVO

**Comisaría**




**SIMAP**  
 Sistema Municipal  
 de Agua Potable  
 Villa de Cos, Zac.

LIC. IVON SARAI REYES BECERRA  
 COMISARIA DEL CONSEJO DIRECTIVO



C. ELOY GONZALEZ CAMPOS  
 DIRECTOR DEL SMAP



**SIMAP**  
 Sistema Municipal  
 de Agua Potable  
 Villa de Cos

**Cuenta Pública 2019**  
**SMAP VILLA DE COS**  
**Intereses de la Deuda**  
**Del 1 de Enero al 31 de Diciembre de 2019**

Identificación de Crédito o Instrumento	Devengado	Pagado
<b>Créditos Bancarios</b>		
<b>Total de intereses de Créditos Bancarios</b>	<b>0</b>	<b>0</b>

<b>Otros Instrumentos de Deuda</b>		
<b>Total de intereses de Otros Instrumentos de Deuda</b>	<b>0</b>	<b>0</b>

<b>Presidente</b>		
<b>TOTAL</b>	<b>0</b>	<b>0</b>

**Presidente**  
**SIMAP**  
**Sistema Municipal de Agua Potable**  
**Villa de Cos, Zac.**

NOE TORRES MALDONADO  
 PRESIDENTE DEL CONSEJO DIRECTIVO

LIC. IVÓN SARAI REYES BECERRA  
 COMISARIA DEL CONSEJO DIRECTIVO

**Comisaría**

**SIMAP**  
**Sistema Municipal de Agua Potable**  
**Villa de Cos, Zac.**

C. ELOY GONZALEZ CAMPOS  
 DIRECTOR DEL SMAP



**Cuenta Pública 2019**  
**SMAP VILLA DE COS**  
**Indicadores de Postura Fiscal**  
**Del 1 de Enero al 31 de Diciembre de 2019**

Concepto	Estimado	Devengado	Pagado <sup>3</sup>
<b>I. Ingresos Presupuestarios (I=1+2)</b>	5,500,000	4,182,032	4,182,032
1. Ingresos del Gobierno de la Entidad Federativa <sup>1</sup>	5,500,000	4,182,032	4,182,032
2. Ingresos del Sector Paraestatal <sup>1</sup>	0	0	0
<b>II. Egresos Presupuestarios (II=3+4)</b>	5,500,000	4,456,020	4,243,004
3. Egresos del Gobierno de la Entidad Federativa <sup>2</sup>	5,500,000	4,456,020	4,243,004
4. Egresos del Sector Paraestatal <sup>2</sup>	0	0	0
<b>III. Balance Presupuestario (Superávit o Déficit) (III = I - II)</b>	0	-273,988	-60,973

Concepto	Estimado	Devengado	Pagado <sup>3</sup>
<b>III. Balance presupuestario (Superávit o Déficit)</b>	0	-273,988	-60,973
<b>IV. Intereses, Comisiones y Gastos de la Deuda</b>	0	0	0
<b>V. Balance Primario (Superávit o Déficit) (V= III - IV)</b>	0	-273,988	-60,973

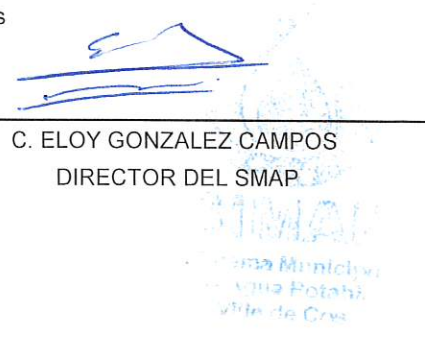

Concepto	Estimado	Devengado	Pagado <sup>3</sup>
<b>A. Financiamiento</b>	0	0	0
<b>B. Amortización de la deuda</b>	0	0	0
<b>C. Endeudamiento ó desendeudamiento (C = A - B)</b>	0	0	0

1. Los ingresos que se presentan son los ingresos presupuestarios totales sin incluir los ingresos por financiamientos. Los ingresos del gobierno de la Entidad Federativa corresponden a los del Poder Ejecutivo, Legislativo Judicial y Autónomos
2. Los egresos que se presentan son los egresos presupuestarios totales sin incluir los egresos por amortización. Los egresos del Gobierno de la Entidad Federativa corresponden a los del Poder Ejecutivo, Legislativo, Judicial y Órganos Autónomos
3. Para ingresos se reportan los ingresos recaudados; para egresos se reportan los egresos pagados

L.E. NOE TORRES MALDONADO  
 PRESIDENTE DEL CONSEJO DIRECTIVO


C. ELOY GONZALEZ CAMPOS  
 DIRECTOR DEL SMAP

LIC. IVON SARAI REYES BECERRA  
 COMISARIA DEL CONSEJO DIRECTIVO




**Cuenta Pública 2019**  
**SMAP VILLA DE COS**  
**Gasto por Categoría Programática**  
**Del 1 de Enero al 31 de Diciembre de 2019**

Concepto	Egresos			Pagado	Subejercicio
	Aprobado 1	Ampliaciones/ (Reducciones) 2	Modificado 3 = (1 + 2)		
Programas					
Subsidios: Sector Social y Privado o Entidades Federativas y Municipios	5,500,000	0	5,500,000	4,456,020	1,043,981
Sujetos a Reglas de Operación	0	0	0	0	0
Otros Subsidios	0	0	0	0	0
Desempeño de las Funciones	5,500,000	0	5,500,000	4,456,020	1,043,981
Prestación de Servicios Públicos	5,500,000	0	5,500,000	4,456,020	1,043,981
Provisión de Bienes Públicos	0	0	0	0	0
Planeación, seguimiento y evaluación de políticas públicas	0	0	0	0	0
Promoción y fomento	0	0	0	0	0
Regulación y supervisión	0	0	0	0	0
Funciones de las Fuerzas Armadas (Únicamente Gobierno Federal)	0	0	0	0	0
Específicos	0	0	0	0	0
Proyectos de Inversión	0	0	0	0	0
Administrativos y de Apoyo	0	0	0	0	0
Apoyo al proceso presupuestario y para mejorar la eficiencia institucional	0	0	0	0	0
Apoyo a la función pública y al mejoramiento de la gestión	0	0	0	0	0
Operaciones ajenas	0	0	0	0	0
Compromisos	0	0	0	0	0
Obligaciones de cumplimiento de resolución Jurisdiccional	0	0	0	0	0
Desastres Naturales	0	0	0	0	0
Pensiones y jubilaciones	0	0	0	0	0
Aportaciones a la seguridad social	0	0	0	0	0
Aportaciones a fondos de estabilización	0	0	0	0	0
Aportaciones a fondos de inversión y reestructura de subsidios	0	0	0	0	0
Comisaría	0	0	0	0	0
Participaciones a entidades federalizadas (Gobierno Federal)	0	0	0	0	0
Gasto Federalizado	0	0	0	0	0
Participaciones a entidades federales y municipios	0	0	0	0	0
Costo financiero de deuda o apoyos a deudores y ahorradores de la banca	0	0	0	0	0
Adelantos de ejercicios fiscales anteriores	0	0	0	0	0
<b>Total del Gasto</b>	<b>5,500,000</b>	<b>0</b>	<b>5,500,000</b>	<b>4,456,020</b>	<b>1,043,981</b>



**Comisaría**  
 Participaciones a entidades federalizadas (Gobierno Federal)  
 Gasto Federalizado  
 Participaciones a entidades federales y municipios  
 Costo financiero de deuda o apoyos a deudores y ahorradores de la banca  
 Adelantos de ejercicios fiscales anteriores




**Presidente**  
 LEON TORRES MALDONADO  
 PRESIDENTE DEL CONSEJO DIRECTIVO

C. ELOY GONZALEZ CAMPOS  
 DIRECTOR DEL SMAP



**SMAP VILLA DE COS**  
**Cconciliación entre los Egresos Presupuestarios y los Gastos Contables**  
**Correspondiente del 1 de Enero al 31 de Diciembre de 2019**

<b>1. Total de egresos (presupuestarios)</b>		<b>4,456,020</b>
<b>2. Menos egresos presupuestarios no contables</b>		<b>0</b>
2.1 Materias Primas y Materiales de Producción y Comercialización	0	
2.2 Materiales y Suministros	0	
2.3 Mobiliario y Equipo de Administración	0	
2.4 Mobiliario y Equipo Educativo y Recreativo	0	
2.5 Equipo e Instrumental Médico y de Laboratorio	0	
2.6 Vehículos y Equipo de Transporte	0	
2.7 Equipo de Defensa y Seguridad	0	
2.8 Maquinaria, Otros Equipos y Herramientas	0	
2.9 Activos Biológicos	0	
2.10 Bienes Inmuebles	0	
2.11 Activos Intangibles	0	
2.12 Obra Pública en Bienes de Dominio Público	0	
2.13 Obra Pública en Bienes Propios	0	
2.14 Acciones y Participaciones de Capital	0	
2.15 Compra de Títulos y Valores	0	
2.16 Concesión de Préstamos	0	
2.17 Inversiones en Fideicomisos, Mandatos y Otros Análogos	0	
2.18 Provisiones para Contingencias y Otras Erogaciones Especiales	0	
2.19 Amortización de la Deuda Pública	0	
2.20 Adeudos de Ejercicios Fiscales Anteriores (ADEFAS)	0	
2.21 Otros Egresos Presupuestales No Contables	0	
<b>3. Más Gasto Contables No Presupuestales</b>		<b>87,640</b>
3.1 Estimaciones, Depreciaciones, Deterioros, Obsolescencia y Amortizaciones	87,640	
3.2 Provisiones	0	
3.3 Disminución de inventarios	0	
3.4 Aumento por insuficiencia de estimaciones por pérdida o deterioro u obsolescencia	0	
3.5 Aumento por insuficiencia de provisiones	0	
3.6 Otros Gastos	0	
3.7 Otros Gastos Contables No Presupuestales	0	
<b>4. Total de Gasto Contable (4 = 1 - 2 + 3)</b>		<b>4,543,659</b>



L.E. NOE TORRES MALDONADO  
 PRESIDENTE DEL CONSEJO DIRECTIVO



LIC. IVON SARAI REYES BECERRA  
 COMISARIA DEL CONSEJO DIRECTIVO




C. ELOY GONZALEZ CAMPOS  
 DIRECTOR DEL SMAP

**SMAP VILLA DE COS**  
**Conciliación entre los Ingresos Presupuestarios y Contables**  
**Correspondiente del 1 de Enero al 31 de Diciembre de 2019**  
**(Cifras en pesos)**

<b>1. Ingresos Presupuestarios</b>	<b>4,182,032</b>
<b>2. Más ingresos contables no presupuestarios</b>	<b>0</b>
2.1 Ingresos Financieros	0
2.2 Incremento por Variación de Inventarios	
2.3 Disminución del exceso de estimaciones por pérdida o deterioro u obsolescencia	0
2.4 Disminución del exceso de provisiones	0
2.5 Otros ingresos y beneficios varios	0
2.6 Otros ingresos contables no presupuestarios	0
<b>3. Menos ingresos presupuestarios no contables</b>	
3.1 Aprovechamientos Patrimoniales	0
3.2 Ingresos derivados de financiamientos	0
3.3 Otros Ingresos presupuestarios no contables	0

**Presupuesto Contables (4 = 1 + 2 - 3)**


**4,182,032**



L.E. NOE TORRES MALDONADO  
 PRESIDENTE DEL CONSEJO DIRECTIVO



C. ELOY GONZALEZ CAMPOS  
 DIRECTOR DEL SMAP




LIC. IVON SARAI REYES BECERRA  
 COMISARIA DEL CONSEJO DIRECTIVO






Rubro de Ingresos	Estimado	Ampliaciones y Reducciones	Ingreso Modificado	Devengado	Recaudado	Diferencia
	(1)	(2)	(3= 1+ 2)	(4)	(5)	(6= 5 - 1)
Impuestos	0	0	0	0	0	0
Cuotas y Aportaciones de Seguridad Social	0	0	0	0	0	0
Contribuciones de Mejoras	0	0	0	0	0	0
Derechos	5,245,000	0	5,245,000	4,182,032	4,182,032	-1,062,968
Productos	0	0	0	0	0	0
Aprovechamientos	0	0	0	0	0	0
Ingresos por Venta de Bienes, Prestación de Servicios y Otros Ingresos	255,000	0	255,000	0	0	-255,000
Participaciones, Aportaciones, Convenios, Incentivos Derivados de la Colaboración Fiscal y Fondos Distintos de Aportaciones	0	0	0	0	0	0
Transferencias, Asignaciones, Subsidios y Subvenciones, y Pensiones y Jubilaciones	0	0	0	0	0	0
Ingresos Derivados de Financiamientos	0	0	0	0	0	0
<b>Total</b>	<b>5,500,000</b>	<b>0</b>	<b>5,500,000</b>	<b>4,182,032</b>	<b>4,182,032</b>	<b>-1,317,968</b>
			Ingresos excedentes*			

Estado Analítico de Ingresos Por Fuente de Financiamiento	Estimado	Ampliaciones y Reducciones	Ingreso Modificado	Devengado	Recaudado	Diferencia
	(1)	(2)	(3= 1+ 2)	(4)	(5)	(6= 5 - 1)
Ingresos del Poder Ejecutivo Federal o Estatal y de los Municipios	0	0	0	0	0	0
Impuestos	0	0	0	0	0	0
Cuotas y Aportaciones de Seguridad Social	0	0	0	0	0	0
Contribuciones de Mejoras	0	0	0	0	0	0
Derechos	5,245,000	0	5,245,000	4,182,032	4,182,032	-1,062,968
Productos	0	0	0	0	0	0
Aprovechamientos	0	0	0	0	0	0
Ingresos por Venta de Bienes, Prestación de Servicios y Otros Ingresos	255,000	0	255,000	0	0	-255,000
Transferencias, Asignaciones, Subsidios y Subvenciones, y Pensiones y Jubilaciones	0	0	0	0	0	0
Ingresos de los Entes Públicos de los Poderes Legislativo y Judicial, de los Organos Autónomos y del Sector Paraestatal o Paramunicipal, así como de las Empresas Productivas del Estado	0	0	0	0	0	0
Cuotas y Aportaciones de Seguridad Social	0	0	0	0	0	0
Ingresos por Venta de Bienes, Prestación de Servicios y Otros Ingresos	255,000	0	255,000	0	0	-255,000
Transferencias, Asignaciones, Subsidios y Subvenciones, y Pensiones y Jubilaciones	0	0	0	0	0	0
Ingresos Derivados de financiamiento	0	0	0	0	0	0
Ingresos Derivados de Financiamientos	0	0	0	0	0	0
<b>Total</b>	<b>5,500,000</b>	<b>0</b>	<b>5,500,000</b>	<b>4,182,032</b>	<b>4,182,032</b>	<b>-1,317,968</b>
			Ingresos excedentes*			



**Comisaría**  
**SIMAP**  
 Sistema Municipal de Agua Potable  
 Villa de Cos, Zac.



**Presidente**  
**SIMAP**  
 Sistema Municipal de Agua Potable  
 Villa de Cos, Zac.

Los ingresos por Fuente de Financiamiento pudieran no corresponder al tipo de Ente Público con el que se originaron. Se sugiere revisar que la clasificación administrativa en Configuración de Ingresos sea correcta. Que sus ingresos estén clasificados en los conceptos de Ingresos que corresponden a su Ente Público. Es necesario tomar en cuenta que el formato limitado los ingresos se conforma en los Poderes Legislativo, Judicial, Organos Autónomos, Sector Paraestatal y Empresas Productivas del Estado, por lo que el SAACG.NET mostrará complejos los ingresos en el formato de Ingresos que corresponden al Ente Público con el que se originaron cuando no correspondan.


LE NOE TORRES MALDONADO  
 PRESIDENTE DEL CONSEJO DIRECTIVO

C. ELOY GONZALEZ CAMPOS  
 DIRECTOR DEL SIMAP

Cuenta Pública 2019  
 SMAP VILLA DE COS  
 Estado Analítico del Ejercicio del Presupuesto de Egresos  
 Clasificación Administrativa  
 Del 1 de Enero al 31 de Diciembre de 2019

Concepto	Egresos						Subejercicio 6 = ( 3 - 4 )
	Aprobado 1	Ampliaciones/ (Reducciones) 2	Modificado 3 = ( 1 + 2 )	Devengado 4	Pagado 5	Subejercicio 6 = ( 3 - 4 )	
A00 AGUA POTABLE	\$5,500,000	\$0	\$5,500,000	\$4,456,020	\$4,243,004	\$1,043,881	
A10 CABECERA MUNICIPAL	\$4,735,000	\$0	\$4,735,000	\$4,244,326	\$4,031,311	\$490,674	
A30 PLANTA PURIFICADORA	\$765,000	\$0	\$765,000	\$211,694	\$211,694	\$553,306	
	\$0	\$0	\$0	\$0	\$0	\$0	
	\$0	\$0	\$0	\$0	\$0	\$0	
	\$0	\$0	\$0	\$0	\$0	\$0	
	\$0	\$0	\$0	\$0	\$0	\$0	
	\$0	\$0	\$0	\$0	\$0	\$0	
	\$0	\$0	\$0	\$0	\$0	\$0	
	\$0	\$0	\$0	\$0	\$0	\$0	
	\$0	\$0	\$0	\$0	\$0	\$0	
	\$5,500,000	\$0	\$5,500,000	\$4,456,020	\$4,243,004	\$1,043,981	

**Comisaria**



**SIMAP**  
 Sistema Municipal  
 de Agua Potable  
 Villa de Cos, Zac.

LIC. IVON SARAI REYES BECERRA  
 COMISARIA DEL CONSEJO DIRECTIVO


LIC. ELOY TORRES MALDONADO  
 PRESIDENTE DEL CONSEJO DIRECTIVO



**SIMAP**  
 Sistema Municipal  
 de Agua Potable  
 Villa de Cos

C. ELOY GONZALEZ CAMPOS  
 DIRECTOR DEL SMAP

**Presidente**




**SIMAP**  
 Sistema Municipal  
 de Agua Potable  
 Villa de Cos, Zac.


Cuenta Pública 2019  
SMAP VILLA DE COS  
Estado Analítico del Ejercicio del Presupuesto de Egresos  
Clasificación Económica (por Tipo de Gasto)  
Del 1 de Enero al 31 de Diciembre de 2019

Concepto	Egresos					Subejercicio 6 = ( 3 - 4 )
	Aprobado 1	Ampliaciones/ (Reducciones) 2	Modificado 3 = ( 1 + 2 )	Devengado 4	Pagado 5	
Gasto Corriente	5,275,000	225,000	5,500,000	4,456,020	4,243,004	1,043,981
Gasto de Capital	225,000	-225,000	0	0	0	0
Amortización de la Deuda y Disminución de Pasivos	0	0	0	0	0	0
Pensiones y Jubilaciones	0	0	0	0	0	0
Participaciones	0	0	0	0	0	0
<b>Total del Gasto</b>	<b>5,500,000</b>	<b>0</b>	<b>5,500,000</b>	<b>4,456,020</b>	<b>4,243,004</b>	<b>1,043,981</b>


**Presidente**





L.E. NOE TORRES MALDONADO  
PRESIDENTE DEL CONSEJO DIRECTIVO




**Comisaria**



LIC. IVON SARAI REYES BECERRA  
COMISARIA DEL CONSEJO DIRECTIVO





C. ELOY GONZALEZ CAMPOS  
DIRECTOR DEL SMAP




Cuenta Pública 2019  
 SMAP VILLA DE COS  
 Estado Analítico del Ejercicio del Presupuesto de Egresos  
 Clasificación por Objeto del Gasto (Capítulo y Concepto)  
 Del 1 de Enero al 31 de Diciembre de 2019

Concepto	Egresos					Subejercicio
	Aprobado 1	Ampliaciones/ (Reducciones) 2	Modificado 3 = (1 + 2)	Devengado 4	Pagado 5	
Inversiones Financieras y Otras Provisiones	0	0	0	0	0	0
Inversiones Para el Fomento de Actividades Productivas	0	0	0	0	0	0
Acciones y Participaciones de Capital	0	0	0	0	0	0
Compra de Títulos y Valores	0	0	0	0	0	0
Concesión de Prestamos	0	0	0	0	0	0
Inversiones en Fideicomisos, Mandatos y Otros Análogos	0	0	0	0	0	0
Otras Inversiones Financieras	0	0	0	0	0	0
Provisiones para Contingencias y Otras erogaciones Especiales	0	0	0	0	0	0
Participaciones y Aportaciones	0	0	0	0	0	0
Participaciones	0	0	0	0	0	0
Aportaciones	0	0	0	0	0	0
Convenios	0	0	0	0	0	0
Deuda Pública	0	0	0	0	0	0
Amortización de la Deuda Pública	0	0	0	0	0	0
Intereses de la Deuda Pública	0	0	0	0	0	0
Comisiones de la Deuda Pública	0	0	0	0	0	0
Comisiones de la Deuda Pública	0	0	0	0	0	0
Adeudos de Ejercicios Fiscales Anteriores (Adefas)	0	0	0	0	0	0
<b>Total del Gasto</b>	<b>5,500,000</b>	<b>0</b>	<b>5,500,000</b>	<b>4,456,020</b>	<b>4,243,004</b>	<b>1,043,981</b>



**Presidente**  
 Ac. Municipal



**Comisaría**

L.P. NOE TORRES-MALDONADO  
 PRESIDENTE DEL CONSEJO DIRECTIVO


COMISARIA DEL CONSEJO DIRECTIVO

COMISARIA DEL CONSEJO DIRECTIVO

C. ELOY GONZALEZ CAMPOS  
 DIRECTOR DEL SMAP

**Cuenta Pública 2019**  
**SMAP VILLA DE COS**  
**Estado Analítico del Ejercicio del Presupuesto de Egresos**  
**Clasificación Funcional (Finalidad y Función)**  
**Del 1 de Enero al 31 de Diciembre de 2019**

Concepto	Egresos					Subejercicio 6 = (3 - 4)
	Aprobado 1	Ampliaciones/ (Reducciones) 2	Modificado 3 = (1 + 2)	Devengado 4	Pagado 5	
Gobierno	0	0	0	0	0	0
Legislación	0	0	0	0	0	0
Justicia	0	0	0	0	0	0
Coordinación de la Política de Gobierno	0	0	0	0	0	0
Relaciones Exteriores	0	0	0	0	0	0
Asuntos Financieros y Hacendarios	0	0	0	0	0	0
Seguridad Nacional	0	0	0	0	0	0
Asuntos de Orden Público y de Seguridad Interior	0	0	0	0	0	0
Otros Servicios Generales	0	0	0	0	0	0
Desarrollo Social	5,500,000	0	5,500,000	4,456,020	4,243,004	1,043,981
Protección Ambiental	5,500,000	0	5,500,000	4,456,020	4,243,004	1,043,981
Vivienda y Servicios a la Comunidad	0	0	0	0	0	0
Salud	0	0	0	0	0	0
Recreación, Cultura y Otras Manifestaciones Sociales	0	0	0	0	0	0
Educación	0	0	0	0	0	0
Protección Social	0	0	0	0	0	0
Otros Asuntos Sociales	0	0	0	0	0	0
Desarrollo Económico	0	0	0	0	0	0
Asuntos Económicos, Comerciales y Laborales en General	0	0	0	0	0	0
Agropecuaria, Silvicultura, Pesca y Caza	0	0	0	0	0	0
Combustibles y Energía	0	0	0	0	0	0
Minería, Manufacturas y Construcción	0	0	0	0	0	0
Transporte	0	0	0	0	0	0
Comunicaciones	0	0	0	0	0	0
Turismo	0	0	0	0	0	0
Ciencia, Tecnología e Innovación	0	0	0	0	0	0
Otras Industrias y Otros Asuntos Económicos	0	0	0	0	0	0
Otras no Clasificadas en Funciones Anteriores	0	0	0	0	0	0
Transferencias de Deuda Pública / Costo Financiero de la Deuda	0	0	0	0	0	0
Transferencias, Participaciones y Aportaciones entre Diferentes Niveles y Ordenes de Gobierno	0	0	0	0	0	0
Otras no Clasificadas en el Sistema Financiero	0	0	0	0	0	0
Adeudos de Ejercicios Fiscales Anteriores	0	0	0	0	0	0
<b>Total del Gasto</b>	<b>5,500,000</b>	<b>0</b>	<b>5,500,000</b>	<b>4,456,020</b>	<b>4,243,004</b>	<b>1,043,981</b>



Presidente

Comisaria



LIC. IVON SARAI REYES BECERRA  
 COMISARIA DEL CONSEJO DIRECTIVO

C. ELOY GONZALEZ CAMPOS  
 DIRECTOR DEL SMAP













INVENTARIO DE BIENES INMUEBLES



Clave Ente	Nombre del Ente	Clave del Bien	Tipo de Bien	Descripción del Bien	Ubicación y Colindancias	Escritura Pública	Inscripción al Registro (RPP)	Estatus Legal	Clave Catastral	Superficie	Fecha Adquisición	Documento que acredite la Propiedad	Valor de Adquisición	Valor Catastral	Valor en Libros	No. Cheque / Póliza	Origen del Pago (Fuente de Financiamiento)	Fecha de Baja	Causa de Baja	Notas	
153	VILLA DE COS - Sistema de Agua Potable	N/A	N/A	N/A	N/A	N/A	N/A	N/A	N/A	N/A	N/A	N/A	N/A	N/A	N/A	N/A	N/A	N/A	N/A	N/A	LOS TERRENOS DONDE SE ENCUENTRA LA PLANTA TRATADORA Y PLANTA PURIFICADORA ESTAN A NOMBRE DEL MUNICIPIO Y ESTAN EN USO DEL SISTEMA MUNICIPAL DE AGUA POTABLE.

  
**Comisaría**  
  
**SIMAP**  
 Sistema Municipal de Agua Potable  
 Villa de Cos, Zac.

LIC. IVON SARAI REYES BECERRA  
COMISARIA DEL SIMAP

  
  
**SIMAP**  
 Sistema Municipal de Agua Potable  
 Villa de Cos

C. ELOY GONZALEZ CAMPOS  
DIRECTOR GENERAL DEL SIMAP

  
**Presidente**  
  
**SIMAP**  
 Sistema Municipal de Agua Potable  
 Villa de Cos, Zac.

PROF. NOE TORRES MALDONADO  
PRESIDENTE DE CONSEJO DIRECTIVO

  
**L. HECTOR DAVILA DOMINGUEZ**  
 SUBDIRECTOR ADMINISTRATIVO

L. HECTOR DAVILA DOMINGUEZ  
SUBDIRECTOR ADMINISTRATIVO



**Sistema Municipal de Agua Potable de Villa de Cos, Zacatecas.**

Fecha de última actualización: 31 DICIEMBRE 2019

**AUXILIAR SUJETO A INVENTARIO DE BIENES ARQUEOLÓGICOS, ARTÍSTICOS E HISTÓRICOS**

Clave Ente	Nombre del Ente	Fecha	Código del Bien	Referencia de la Declaratoria	Tipo de Bien	Clasificación	Descripción del Bien	Notas
153	VILLA DE COS - N/A Sistema de Agua Potable	N/A	N/A	N/A	N/A	N/A	N/A	N/A

*[Handwritten signature]*

**COMISARÍA**

**COMISARIA DEL SIMAP**

**COMISARÍA**

**COMISARIA DEL SIMAP**

*[Handwritten signature]*

**C. ELOY GONZALEZ CAMPOS**  
DIRECTOR GENERAL DEL SIMAP

**C. ELOY GONZALEZ CAMPOS**  
DIRECTOR GENERAL DEL SIMAP

*[Handwritten signature]*

**Presidente**

**PROF. NOE TORRES MALDONADO**  
PRESIDENTE DE CONSEJO

*[Handwritten signature]*

**LE HECTOR DAVILA DOMINGUEZ**  
SUBDIRECTOR ADMINISTRATIVO




**BIENES INMUEBLES**  
**SISTEMA MUNICIPAL DE AGUA POTABLE DE VILLA DE COS**  
**ANALÍTICA ANUAL DE ADQUISICIONES DEL EJERCICIO 2019**

CUENTA	FECHA DE ADQUISICION	No. CHEQUE	DESCRIPCION DEL BIEN	UBICACION	No. Y FECHA DE ESCRITURA PUBLICA	IMPORTE				OBSERVACIONES	
						GASTO CORRIENTE	FONDO III	FONDO IV	OTROS		TOTAL
1231-0-5811	TERRENOS					\$	\$	\$	\$	\$0.00	
1232-0-5821	VIVIENDAS					\$	\$	\$	\$	\$0.00	
1233-0-5831	EDIFICIOS NO RESIDENCIALES					\$	\$	\$	\$	\$0.00	
1239-0-5891	OTROS BIENES INMUEBLES					\$	\$	\$	\$	\$0.00	
<b>NO APLICA</b>											
<b>Presidente</b>						\$0.00	\$0.00	\$0.00	\$0.00	\$0.00	
<b>Comisaría</b>											
<b>Presidente</b>						\$0.00	\$0.00	\$0.00	\$0.00	\$0.00	
<b>TOTAL</b>											
						\$0.00	\$0.00	\$0.00	\$0.00	\$0.00	





*(Handwritten signature)*  
**C. ELOY GONZALEZ CAMPOS**  
 DIRECTOR GENERAL DEL SIMAP



*(Handwritten signature)*  
**L.E. NOE TORRES MALDONADO**  
 PRESIDENTE DEL CONSEJO DIRECTIVO

CUENTA	FECHA DE ADQUISICIÓN	No. CHEQUE	BIEN ADQUIRIDO	No. DE FACTURA	PROVEEDOR	MARCA	MODELO	No. DE SERIE	UNIDAD ADMINISTRATIVA	IMPORTE				OBSERVACIONES	
										RECURSO CON QUE FUE ADQUIRIDO					
										GASTO CORRIENTE	FONDO III	FONDO IV	OTROS		
1246-1-5611			MAQUINARIA Y EQUIPO AGROPECUARIO							\$	\$	\$	\$	\$0.00	\$0.00
										\$	\$	\$	\$	\$0.00	\$0.00
1246-2-5621			MAQUINARIA Y EQUIPO INDUSTRIAL							\$	\$	\$	\$	\$0.00	\$0.00
										\$	\$	\$	\$	\$0.00	\$0.00
1246-3-5631			MAQUINARIA Y EQUIPO DE CONSTRUCCIÓN							\$	\$	\$	\$	\$0.00	\$0.00
										\$	\$	\$	\$	\$0.00	\$0.00
1246-4-5641			SISTEMAS DE AIRE ACONDICIONADO, CALEFACCIÓN Y DE REFRIGERACIÓN INDUSTRIAL Y COMERCIAL							\$	\$	\$	\$	\$0.00	\$0.00
										\$	\$	\$	\$	\$0.00	\$0.00
1246-5-5651			EQUIPOS Y APARATOS DE COMUNICACIÓN Y TELECOMUNICACIÓN							\$	\$	\$	\$	\$0.00	\$0.00
										\$	\$	\$	\$	\$0.00	\$0.00
1246-6-5661			MAQUINARIA Y EQUIPO ELÉCTRICO Y ELECTRÓNICO							\$	\$	\$	\$	\$0.00	\$0.00
										\$	\$	\$	\$	\$0.00	\$0.00
1246-7-5671			HERRAMIENTAS							\$	\$	\$	\$	\$0.00	\$0.00
										\$	\$	\$	\$	\$0.00	\$0.00
1246-7-5672			REPARACIONES							\$	\$	\$	\$	\$0.00	\$0.00
										\$	\$	\$	\$	\$0.00	\$0.00
1246-9-5691			OTROS EQUIPOS							\$	\$	\$	\$	\$0.00	\$0.00
										\$	\$	\$	\$	\$0.00	\$0.00
1247-1-5131			BIENES ARTÍSTICOS Y CULTURALES							\$	\$	\$	\$	\$0.00	\$0.00
										\$	\$	\$	\$	\$0.00	\$0.00
1247-2-5141			OBJETOS DE VALOR							\$	\$	\$	\$	\$0.00	\$0.00
										\$	\$	\$	\$	\$0.00	\$0.00
1251-0-5911			SOFTWARE							\$	\$	\$	\$	\$0.00	\$0.00
										\$	\$	\$	\$	\$0.00	\$0.00
<b>TOTAL</b>										\$0.00	\$0.00	\$0.00	\$0.00	\$0.00	\$0.00




  
 DIRECTOR GENERAL DE SIMAP  
 C. ELOY GONZALEZ CAMPOS



**SISTEMA MUNICIPAL DE AGUA POTABLE VILLA DE COS**  
**PLANTILLA DE PERSONAL ADMINISTRACIÓN 2018 -2021**

**REPORTE DE CATEGORIAS Y PLAZAS**

No.	No. SS	R.F.C.	N O M B R E	CARGO	CATEGORÍA	BASE	CONFIANZA	EVENTUAL	COMI-SIONADO	SUELDO			TOTAL PERC. MENSUAL
										SEMANAL	QUINCENAL	MENSUAL	
1	339981125646	GOCE810926UJ8	GONZALEZ CAMPOS ELOY	DIRECTOR GENERAL			X			11,904.75	23,809.50	\$23,809.50	
2	34048506512	MOHE850607515	MORAN HERNANDEZ EYMANUEL	COORDINADOR OPERATIVO			X			3,537.00	7,074.00	\$7,074.00	
3	34138000970	ROMH800523HF6	RODRIGUEZ MORALES HILDA	CONTABILIDAD			X			6,169.55	12,339.10	\$12,339.10	
4	34028417128	OIMG840721P22	ORTIZ MONTOYA GUADALUPE	AUXILIAR BAÑÓN			X			3,633.60	7,267.20	\$7,267.20	
5	341283002089	EAFZ830317I31	ESPARZA ZARATE FAVIAN	OPERADOR			X			3,395.40	6,790.80	\$6,790.80	
6	34967070466	JUAH700619R18	JUAREZ AGUILERA HERIBERTO	OPERADOR			X			3,112.50	6,225.00	\$6,225.00	
7	34129007216	EALR901127R1	ESPARZA LOPEZ ROLANDO	OPERADOR			X			3,395.40	6,790.80	\$6,790.80	
8	32048314804	AUPY831225U58	ARGUELLO PINALES VICTOR MANUEL	LECTURISTA Y OPERADOR			X			3,395.40	6,790.80	\$6,790.80	
9	34137000559	MAR700419A23	MALDONADO RUIZ ARTURO	OPERADOR			X			4,358.40	8,716.80	\$8,716.80	
10	34036401031	TOS1640806664	TORRES SOLIS JESUS MANUEL	RESPONSABLE OPERATIVO			X			3,182.70	6,365.40	\$6,365.40	
11	34088704449	TACM870520713	TAPIA DE LA CRUZ MARCO ANTONIO	ENC. PLANTA PURIFICADORA			X			3,099.15	6,198.30	\$6,198.30	
12	34139007776	CULD900527NU8	DE LA CRUZ LICERIO DANIEL ALBERTO	OPERADOR			X			2,829.60	5,659.20	\$5,659.20	
13	34078405817	MALH840325T15	MAURICIO LICERIO HUMBERTO	AUXILIAR VILLA DE COS			X			2,961.45	5,922.90	\$5,922.90	
14	34978274750	GORJ82407AT7	GONZALEZ REYES JONATHAN	OPERADOR			X			2,979.90	5,959.80	\$5,959.80	
15	34897326954	EARL891007TJ6	ESPARZA ROSALES LUIS ALFREDO	OPERADOR BAÑÓN			X			2,709.90	5,419.80	\$5,419.80	
16		DADH8812317KA	HONORARIOS ASIMILADOS A SALARIOS DAVILA DOMINGUEZ HECTOR	SUB DIRECTOR ADMINISTRATIVO				X		5,562.40	11,124.80	\$11,124.80	
17		ROMG690710599	RODRIGUEZ MALDONADO GENARO	OPERADOR CERVANTES				X		4,350.52	8,701.04	\$8,701.04	
18	43048509491	AUGI850204EK9	AGUIRRE GONZALEZ GONZALO	MANTO. ELECTRICO				X		4,357.80	8,715.60	\$8,715.60	
19			LEONEL REGIS MALDONADO	AUXILIAR CHUPADEROS				X		1,589.00	3,178.00	\$3,178.00	
20		HRSLAR91022332	ARIANA ELIZABETH HERNANDEZ SALAS	AUXILIAR ADMINISTRATIVO				X		4,357.80	8,715.60	\$8,715.60	



*Comisaria*

DIRECTOR GENERAL DE SIMAP  
 C. ELOY GONZALEZ CAMPOS

PRESIDENTE DEL CONSEJO DIRECTIVO  
 L.E. NOE TORRES MALDONADO

COMISARIA DEL CONSEJO DIRECTIVO  
 LIC. IVON SARAI REYES BECERRA


Sistema Municipal de Agua Potable  
 Villa de Cos

# CONSOLIDACION

- Estado de Situación Financiera
- Estado de Variación en la Hacienda Pública
- Estado de Cambios en la Situación Financiera
  - Estado de Flujos de Efectivo
  - Estado de Actividades

(Del 1 de Enero de 2019 al 31 de Diciembre de 2019)

Estado de Situación Financiera	SMAP VILLA DE COS	
	AI 31/12/2019	
	2019	2018
<b>ACTIVO</b>		
<b>Activo Circulante</b>		
Efectivo y Equivalentes	698,880	1,052,899
Derechos a Recibir Efectivo o Equivalentes	902,496	1,042,507
Derechos a Recibir Bienes o Servicios	76	76
Inventarios	0	0
Almacenes	0	0
Estimación por Pérdida o Deterioro de Activos Circulantes	0	0
Otros Activos Circulantes	0	0
<b>Total de Activos Circulantes</b>	<b>1,601,452</b>	<b>2,095,481</b>
<b>Activo No Circulante</b>		
Inversiones Financieras a Largo Plazo	0	0
Derechos a Recibir Efectivo o Equivalentes a Largo Plazo	0	0
Bienes Inmuebles, Infraestructura y Construcciones en Proceso	0	0
Bienes Muebles	579,370	579,370
Activos Intangibles	18,992	18,992
Depreciación, Deterioro y Amortización Acumulada de Bienes	-460,585	-372,946
Activos Diferidos	0	0
Estimación por Pérdida o Deterioro de Activos no Circulantes	0	0
Otros Activos no Circulantes	0	0
<b>Total de Activos No Circulantes</b>	<b>137,776</b>	<b>225,416</b>
<b>TOTAL DEL ACTIVO</b>	<b>1,739,229</b>	<b>2,320,898</b>
<b>PASIVO</b>		
<b>Pasivo Circulante</b>		
Cuentas por Pagar a Corto Plazo	1,905,887	1,896,671
Documentos por Pagar a Corto Plazo	0	0
Porción a Corto Plazo de la Deuda Pública a Largo Plazo	0	0
Títulos y Valores a Corto Plazo	0	0
Pasivos Diferidos a Corto Plazo	0	0
Fondos y Bienes de Terceros en Garantía y/o Administración a Corto Plazo	0	0
Provisiones a Corto Plazo	0	0
Otros Pasivos a Corto Plazo	0	0
<b>Total de Pasivos Circulantes</b>	<b>1,905,887</b>	<b>1,896,671</b>
<b>Pasivo No Circulante</b>		
Cuentas por Pagar a Largo Plazo	0	0
Documentos por Pagar a Largo Plazo	0	0
Deuda Pública a Largo Plazo	0	0
Pasivos Diferidos a Largo Plazo	0	0
Fondos y Bienes de Terceros en Garantía y/o en Administración a Largo Plazo	0	0
Provisiones a Largo Plazo	0	0
<b>Total de Pasivos No Circulantes</b>	<b>0</b>	<b>0</b>
<b>TOTAL DEL PASIVO</b>	<b>1,905,887</b>	<b>1,896,671</b>
<b>HACIENDA PÚBLICA/ PATRIMONIO</b>		
<b>Hacienda Pública/Patrimonio Contribuido</b>		
Aportaciones	0	0
Donaciones de Capital	0	0
Actualización de la Hacienda Pública / Patrimonio	0	0
<b>Hacienda Pública/Patrimonio Generado</b>		
Resultados del Ejercicio (Ahorro / Desahorro)	-166,658	424,227
Resultados de Ejercicios Anteriores	-361,628	-130,822
Revalúos	1,433,076	1,793,155
Reservas	0	0
Rectificaciones de Resultados de Ejercicios Anteriores	0	0
	-1,238,106	-1,238,106
<b>Exceso o Insuficiencia en la Actualización de la Hacienda Pública/Patrimonio</b>		
Resultado por Posición Monetaria	0	0
Resultado por Tenencia de Activos no Monetarios	0	0
<b>TOTAL HACIENDA PÚBLICA/ PATRIMONIO</b>	<b>-166,658</b>	<b>424,227</b>
<b>TOTAL DEL PASIVO Y HACIENDA PÚBLICA / PATRIMONIO</b>	<b>1,739,229</b>	<b>2,320,898</b>



Presidente  
 L.E. NOE TORRES MALDONADO  
 PRESIDENTE DEL CONSEJO DIRECTIVO  
 Lic. IVON SARAI REYES BECERRA  
 COMISARIA DEL CONSEJO DIRECTIVO






Cuenta Pública 2019  
Estado de Variación en la Hacienda Pública  
Del 1 de Enero al 31 de Diciembre de 2019  
(pesos)

SMAP VILLA DE COS

Ente Público:


Concepto	Hacienda Pública/Patrimonio Contribuido	Hacienda Pública/Patrimonio Generado de Ejercicios Anteriores	Hacienda Pública/Patrimonio Generado del Ejercicio	Ajustes por Cambios de Valor	TOTAL
<b>Rectificaciones de Resultados de Ejercicios Anteriores</b>	0	0	0	0	0
<b>HACIENDA PÚBLICA/PATRIMONIO CONTRIBUIDO NETO 2018</b>	0	0	0	0	0
Aportaciones	0	0	0	0	0
Donaciones de Capital	0	0	0	0	0
Actualización de la Hacienda Pública/Patrimonio	0	0	0	0	0
<b>HACIENDA PÚBLICA / PATRIMONIO GENERADO NETO 2018</b>	555,049	-130,822	-130,822	424,227	424,227
Resultados del Ejercicio (Ahorro/Desahorro)	1,793,155	0	0	-130,822	1,793,155
Revalúos	0	0	0	0	0
Reservas	0	0	0	0	0
Rectificaciones de Resultados de Ejercicios Anteriores	-1,238,106	0	0	0	-1,238,106
<b>EXCESO O INSUFICIENCIA EN LA ACTUALIZACIÓN DE LA HACIENDA PÚBLICA/PATRIMONIO NETO 2018</b>	0	0	0	0	0
Resultado por Posición Monetaria	0	0	0	0	0
Resultado por Tenencia de Activos no Monetarios	0	0	0	0	0
<b>HACIENDA PÚBLICA / PATRIMONIO NETO FINAL 2018</b>	0	555,049	-130,822	0	424,227
<b>CAMBIOS EN LA HACIENDA PÚBLICA/PATRIMONIO CONTRIBUIDO NETO 2019</b>	0	0	0	0	0
Aportaciones	0	0	0	0	0
Donaciones de Capital	0	0	0	0	0
Actualización de la Hacienda Pública/Patrimonio	0	0	0	0	0
<b>VARIACIONES DE LA HACIENDA PÚBLICA / PATRIMONIO GENERADO NETO 2019</b>	-360,079	-361,628	-361,628	-721,707	-721,707
Resultados del Ejercicio (Ahorro/Desahorro)	0	0	0	-361,628	-361,628
Revalúos	0	0	0	-360,079	-360,079
Reservas	0	0	0	0	0
Rectificaciones de Resultados de Ejercicios Anteriores	0	0	0	0	0
<b>EXCESO O INSUFICIENCIA EN LA ACTUALIZACIÓN DE LA HACIENDA PÚBLICA/PATRIMONIO NETO 2019</b>	0	194,970	-452,450	0	-297,480



**Presidente**

**J. L. NOE TORRES MALDONADO**  
PRESIDENTE DEL CONSEJO DIRECTIVO

LIC. IVON SARAI REYES BECERRA  
COMISARIA DEL CONSEJO DIRECTIVO



**Comisaria**

**EXCESO O INSUFICIENCIA EN LA ACTUALIZACIÓN DE LA HACIENDA PÚBLICA / PATRIMONIO NETO 2019**

Resultado por Posición Monetaria

Resultado por Tenencia de Activos no Monetarios

**HACIENDA PÚBLICA / PATRIMONIO NETO FINAL 2019**

0

194,970

-452,450

0

-297,480


C. ELOY GONZALEZ CAMPOS  
DIRECTOR DEL SMAP



del emisor




Estado de Cambios en la Situación Financiera Del 01/01/2019 al 31/12/2019	SMAP VILLA DE COS	
	Origen	Aplicación
<b>ACTIVO</b>	<b>581,669</b>	<b>0</b>
<b>Activo Circulante</b>	<b>494,029</b>	<b>0</b>
Efectivo y Equivalentes	354,019	0
Derechos a Recibir Efectivo o Equivalentes	140,010	0
Derechos a Recibir Bienes o Servicios	0	0
Inventarios	0	0
Almacenes	0	0
Estimación por Pérdida o Deterioro de Activos Circulantes	0	0
Otros Activos Circulantes	0	0
<b>Activo No Circulante</b>	<b>87,640</b>	<b>0</b>
Inversiones Financieras a Largo Plazo	0	0
Derechos a Recibir Efectivo o Equivalentes a Largo Plazo	0	0
Bienes Inmuebles, Infraestructura y Construcciones en Proceso	0	0
Bienes Muebles	0	0
Activos Intangibles	0	0
Depreciación, Deterioro y Amortización Acumulada de Bienes	87,640	0
Activos Diferidos	0	0
Estimación por Pérdida o Deterioro de Activos no Circulantes	0	0
Otros Activos no Circulantes	0	0
<b>PASIVO</b>	<b>9,216</b>	<b>0</b>
<b>Pasivo Circulante</b>	<b>9,216</b>	<b>0</b>
Cuentas por Pagar a Corto Plazo	9,216	0
Documentos por Pagar a Corto Plazo	0	0
Porción a Corto Plazo de la Deuda Pública a Largo Plazo	0	0
Titulos y Valores a Corto Plazo	0	0
Pasivos Diferidos a Corto Plazo	0	0
Fondos y Bienes de Terceros en Garantía y/o Administración a Corto	0	0
Provisiones a Corto Plazo	0	0
Otros Pasivos a Corto Plazo	0	0
<b>Pasivo No Circulante</b>	<b>0</b>	<b>0</b>
Cuentas por Pagar a Largo Plazo	0	0
Documentos por Pagar a Largo Plazo	0	0
Deuda Pública a Largo Plazo	0	0
Pasivos Diferidos a Largo Plazo	0	0
Fondos y Bienes de Terceros en Garantía y/o en Administración a	0	0
Provisiones a Largo Plazo	0	0
<b>HACIENDA PÚBLICA/ PATRIMONIO</b>	<b>0</b>	<b>590,885</b>
Hacienda Pública/Patrimonio Contribuido	0	0
Aportaciones	0	0
Donaciones de Capital	0	0
Actualización de la Hacienda Pública / Patrimonio	0	0
<b>Hacienda Pública/Patrimonio Generado</b>	<b>0</b>	<b>590,885</b>
Resultados del Ejercicio (Ahorro / Desahorro)	0	230,806
Resultados de Ejercicios Anteriores	0	360,079
Revalúos	0	0
Reservas	0	0
Rectificaciones de Resultados de Ejercicios Anteriores	0	0
<b>Exceso de Insuficiencia en la Actualización de la Hacienda</b>	<b>0</b>	<b>0</b>
Resultado por Posición Monetaria	0	0
Resultado por Tenencia de Activos no Monetarios	0	0



C. ELOY GONZALEZ CAMPOS  
DIRECTOR DEL SMAP




Estado de Flujos de Efectivo Del 01/01/2019 Al 31/12/2019	SMAP VILLA DE COS	
	2019	2018
<b>Flujos de Efectivo de las Actividades de Operación</b>		
<b>Origen</b>	<b>4,182,032</b>	<b>4,998,951</b>
Impuestos	0	0
Cuotas y Aportaciones de Seguridad Social	0	0
Contribuciones de mejoras	0	0
Derechos	4,182,032	2,803,406
Productos	0	0
Aprovechamientos	0	0
Ingresos por Venta de Bienes y Prestación de Servicios	0	0
Participaciones, Aportaciones, Convenios, Incentivos Derivados de la Colaboración Fiscal y Fondos Distintos de Aportaciones	0	0
Transferencias, Asignaciones, Subsidios y Subvenciones, y Pensiones y Jubilaciones	0	2,195,546
Otros Orígenes de Operación	0	0
<b>Aplicación</b>	<b>4,536,050</b>	<b>4,490,623</b>
Servicios Personales	2,474,890	2,208,839
Materiales y Suministros	470,903	525,524
Servicios Generales	1,297,212	1,510,256
Transferencias Internas y Asignaciones al Sector Público	0	0
Transferencias al resto del Sector Público	0	0
Subsidios y Subvenciones	0	0
Ayudas Sociales	0	0
Pensiones y Jubilaciones	0	0
Transferencias a Fideicomisos, Mandatos y Contratos Análogos	0	0
Transferencias a la Seguridad Social	0	0
Donativos	0	0
Transferencias al Exterior	0	0
Participaciones	0	0
Aportaciones	0	0
Convenios	0	0
Otros Aplicaciones de Operación	293,046	246,005
<b>Flujos Netos de Efectivo por Actividades de Operación</b>	<b>-354,019</b>	<b>508,328</b>
<b>Flujos de Efectivo de las Actividades de Inversión</b>		
<b>Origen</b>	<b>0</b>	<b>0</b>
Bienes Inmuebles, Infraestructura y Construcciones en Proceso	0	0
Bienes Muebles	0	0
Otros Orígenes de Inversión	0	0
<b>Aplicación</b>	<b>0</b>	<b>4,440</b>
Bienes Inmuebles, Infraestructura y Construcciones en Proceso	0	0
Bienes Muebles	0	4,440
Otras Aplicaciones de Inversión	0	0
<b>Flujos Netos de Efectivo por Actividades de Inversión</b>	<b>0</b>	<b>-4,440</b>
<b>Flujo de Efectivo de las Actividades de Financiamiento</b>		
<b>Origen</b>	<b>0</b>	<b>0</b>
Endeudamiento Neto	0	0
Interno	0	0
Externo	0	0
Otros Orígenes de Financiamiento	0	0
<b>Aplicación</b>	<b>0</b>	<b>0</b>
Servicios de la Deuda	0	0
Interno	0	0
Externo	0	0
Otras Aplicaciones de Financiamiento	0	0
<b>Flujos netos de Efectivo por Actividades de Financiamiento</b>	<b>0</b>	<b>0</b>
<b>Incremento/Disminución Neta en el Efectivo y Equivalentes al Ejercicio</b>	<b>-354,019</b>	<b>503,888</b>
<b>Efectivo y Equivalentes al Efectivo al inicio del Ejercicio</b>	<b>1,052,899</b>	<b>549,010</b>
<b>Efectivo y Equivalentes al Efectivo al final del Ejercicio</b>	<b>698,880</b>	<b>1,052,899</b>





*[Handwritten Signature]*  
C. ELOY GONZALEZ CAMPOS  
DIRECTOR DEL SMAP



Estado de Actividades		SMAP VILLA DE COS
Del 01/01/2019 al 31/12/2019		2019
<b>INGRESOS Y OTROS BENEFICIOS</b>		
Ingresos de la Gestión		4,182,032
Impuestos		0
Cuotas y Aportaciones de Seguridad Social		0
Contribuciones de Mejoras		0
Derechos		4,182,032
Productos de Tipo Corriente		0
Aprovechamientos de Tipo Corriente		0
Ingresos por Venta de Bienes y Servicios		0
Ingresos no Comprendidos en las Fracciones de la Ley de Ingresos Causados en Ejercicios Fiscales Anteriores Pendientes de Liquidación o Pago		0
<b>Participaciones, Aportaciones, Transferencias, Asignaciones, Subsidios y Otras Ayudas</b>		0
Participaciones y Aportaciones		0
Transferencias, Asignaciones, Subsidios y Otras ayudas		0
<b>Otros Ingresos y Beneficios</b>		0
Ingresos Financieros		0
Incremento por Variación de Inventarios		0
Disminución del Exceso de Estimaciones por Pérdida o Deterioro u Obsolescencia		0
Disminución del Exceso de Provisiones		0
Otros Ingresos y Beneficios Varios		0
<b>Total de Ingresos y Otros Beneficios</b>		<b>4,182,032</b>
		0
<b>GASTOS Y OTRAS PÉRDIDAS</b>		
<b>Gastos de Funcionamiento</b>		<b>4,456,020</b>
Servicios Personales		2,674,953
Materiales y Suministros		479,332
Servicios Generales		1,301,734
<b>Transferencias, Asignaciones, Subsidios y Otras Ayudas</b>		0
Transferencias Internas y Asignaciones al Sector Público		0
Transferencias al Resto del Sector Público		0
Subsidios y Subvenciones		0
Ayudas Sociales		0
Pensiones y Jubilaciones		0
Transferencias a Fideicomisos, Mandatos y Contratos Análogos		0
Transferencias a la Seguridad Social		0
Donativos		0
Transferencias al Exterior		0
<b>Participaciones y Aportaciones</b>		0
Participaciones		0
Aportaciones		0
Convenios		0
<b>Intereses, Comisiones y Otros Gastos de la Deuda Pública</b>		0
Intereses de la Deuda Pública		0
Comisiones de la Deuda Pública		0
Gastos de la Deuda Pública		0
<b>Costo por Coberturas</b>		0
Apoyos Financieros		0
<b>Otros Gastos y Pérdidas Extraordinarias</b>		<b>87,640</b>
Estimaciones, Depreciaciones, Deterioros, Obsolescencia y Amortizaciones		87,640
Provisiones		0
Disminución de Inventarios		0
Aumento por Insuficiencia de Estimaciones por Pérdida o Deterioro y Obsolescencia		0
Aumento por Insuficiencia de Provisiones		0
Otros Gastos		0
<b>Inversión Pública</b>		0
Inversión Pública no Capitalizable		0
<b>Total de Gastos y Otras Pérdidas</b>		<b>4,543,659</b>
<b>Resultados del Ejercicio (Ahorro y Desahorro)</b>		<b>-361,628</b>



  
 L.E. NOE TORRES MALDONADO  
 PRESIDENTE DEL CONSEJO DIRECTIVO  
  
 LIC. IVON SARAI REYES BECERRA  
 COMISARIA DEL CONSEJO DIRECTIVO

